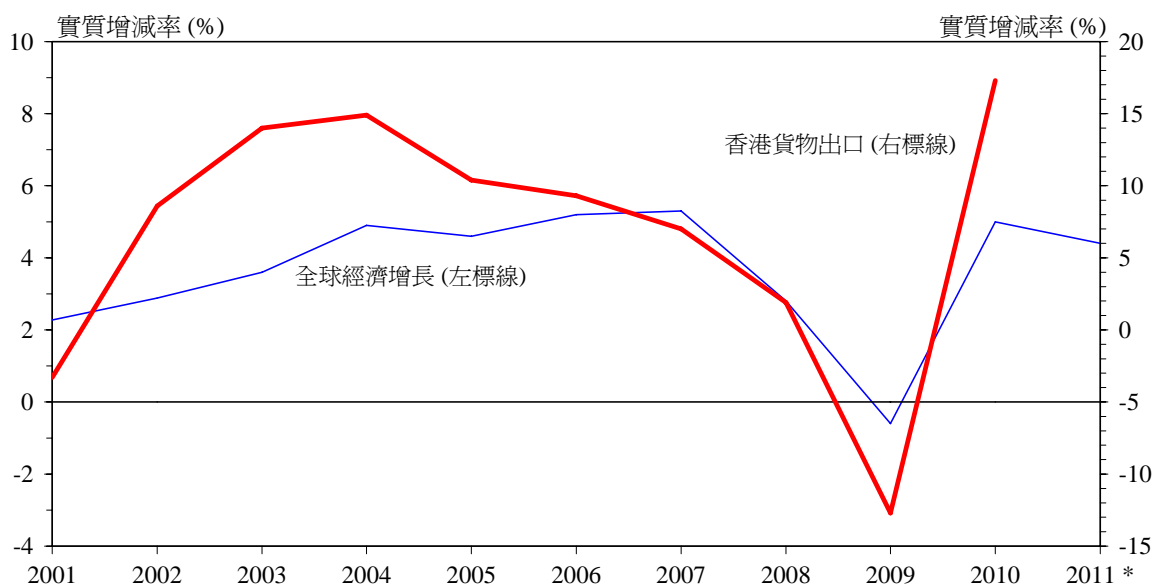


## 二零一一年香港經濟前景

2.17 儘管仍受到各種不明朗因素影響，全球經濟在二零一一年持續擴張，對今年香港出口環節的影響應大致正面。香港的貨物出口方面，亞洲市場表現料會繼續較各先進經濟體為佳，反映全球經濟以兩種不同的步伐擴張。不過，考慮到比較基數偏高以及部分海外市場的增長較慢，貨物出口在二零一一年的增幅應會明顯不及二零一零年。

圖 2.5：香港貨物出口在二零一一年可望會進一步擴張



資料來源：(\*) 國際貨幣基金組織在二零一一年一月發表的《世界經濟展望》修訂的預測。

圖 2.6：香港出口表現會受匯率波動所影響

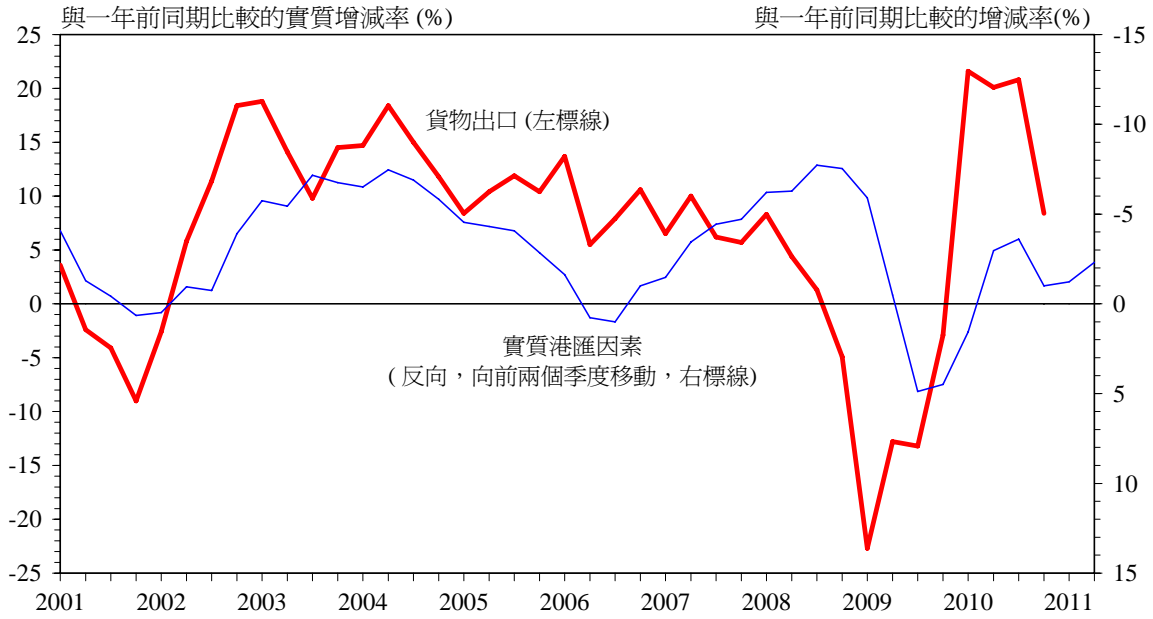
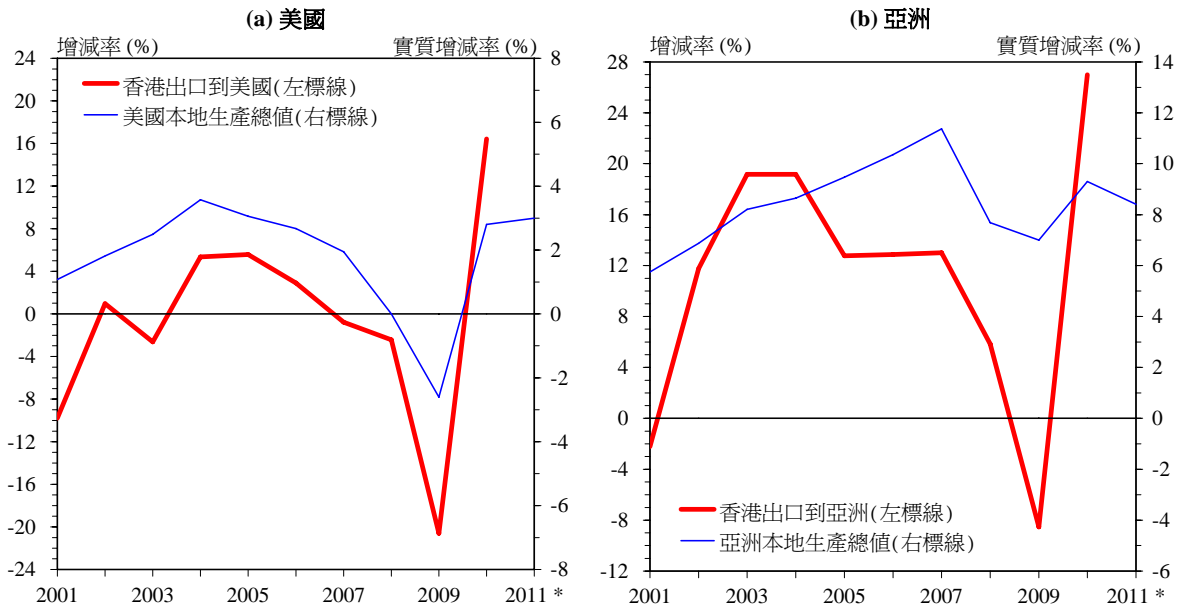


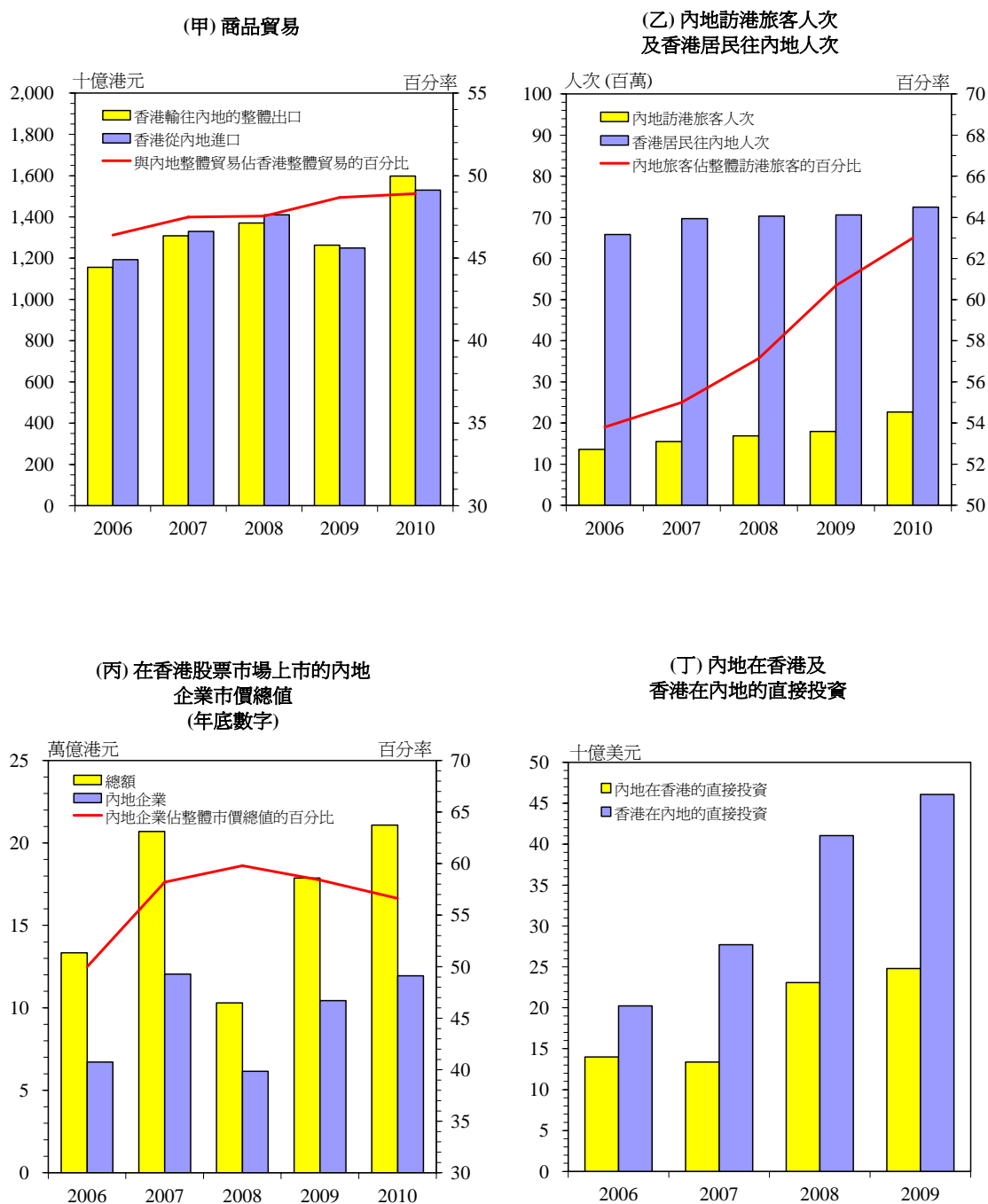
圖 2.7：輸往亞洲的出口應會表現較佳，這反映環球經濟正在雙速增長



資料來源：(\*) 國際貨幣基金組織在二零一一年一月發表的《世界經濟展望》修訂的預測。

2.18 服務輸出的表現在過去十年間均比貨物出口更具韌力，凸顯香港提供各種服務貿易的強大競爭力，以及與內地經濟持續融合所帶來的巨大效益。服務輸出在二零一一年料會繼續向好。其中，金融服務輸出受首次公開招股活動蓬勃，以及香港邁向人民幣業務離岸中心所帶動，更會進一步擴張。訪港旅遊業在二零一零年全年上揚，預期在二零一一年仍保持暢旺。離岸貿易及其他商用服務亦會受惠於貿易往來及商業活動持續上升。

圖 2.8：內地因素將繼續是香港經濟的主要動力



**2.19** 本地方面，就業市場改善及收入上升應會有利未來消費開支。不過，二零一一年的私人消費增長幅度亦要視乎資產市場(包括樓市)表現。營商信心保持正面，投資亦可望有進一步顯著增長。事實上，政府統計處進行的最新《業務展望按季統計調查報告》結果亦顯示，大型企業的營商氣氛仍普遍樂觀，儘管與上一輪調查結果相比，樂觀程度稍微回落。這些公司亦有意進一步增加人手。與此同時，公營部門的建造工程持續急增，反映多個大型基建項目進行得如火如荼，相信可為本地經濟提供有力支持。

**圖 2.9：就業情況改善，是本地消費情緒有力支持**

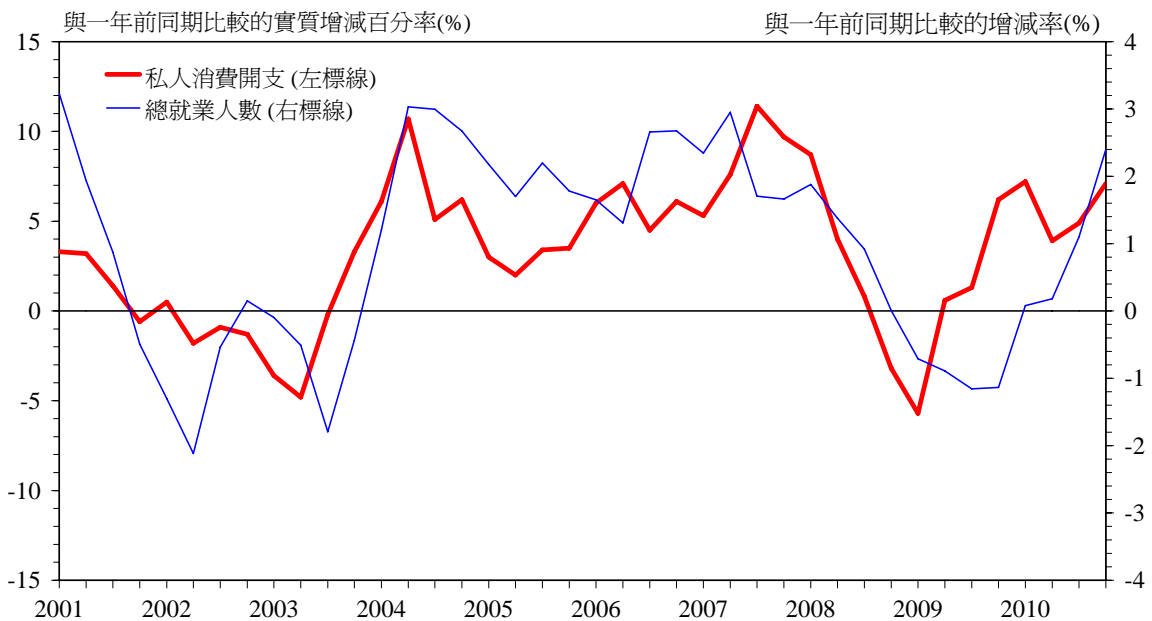


圖 2.10：私人消費增長幅度亦要視乎資產市場表現

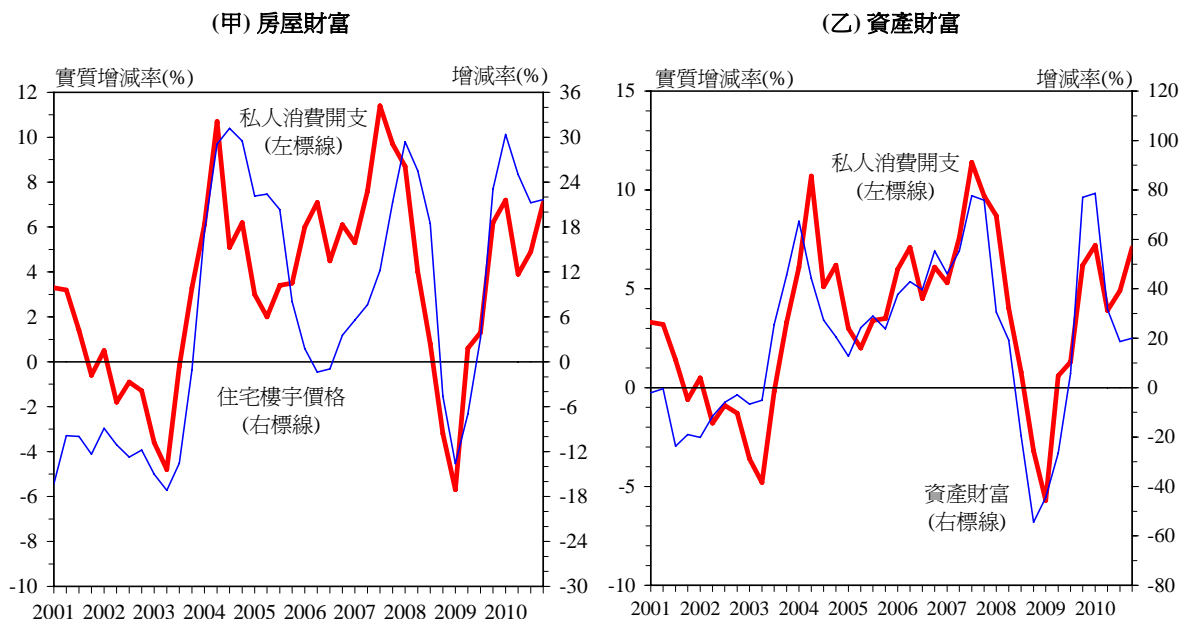
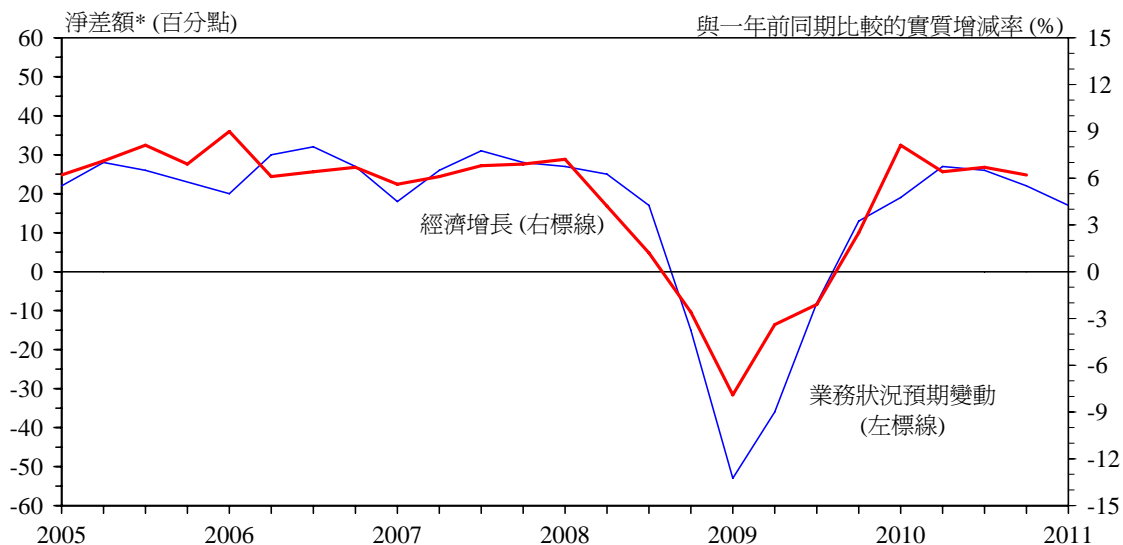
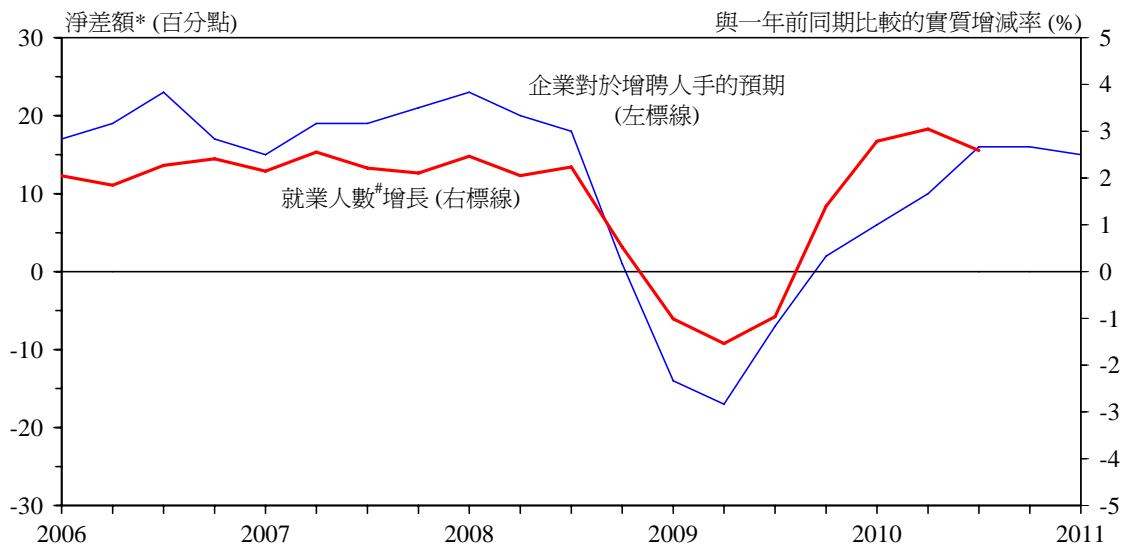


圖 2.11：營商氣氛仍大致向好



註：(\*) 淨差額展現了業務狀況預期較前一季的變動方向。它是填報「較佳」的機構單位百分比與填報「較差」的機構單位百分比的差距。正數指可能向上趨勢，而負數則為可能跌勢。

圖 2.12：各商業機構對招聘人手方面轉趨正面

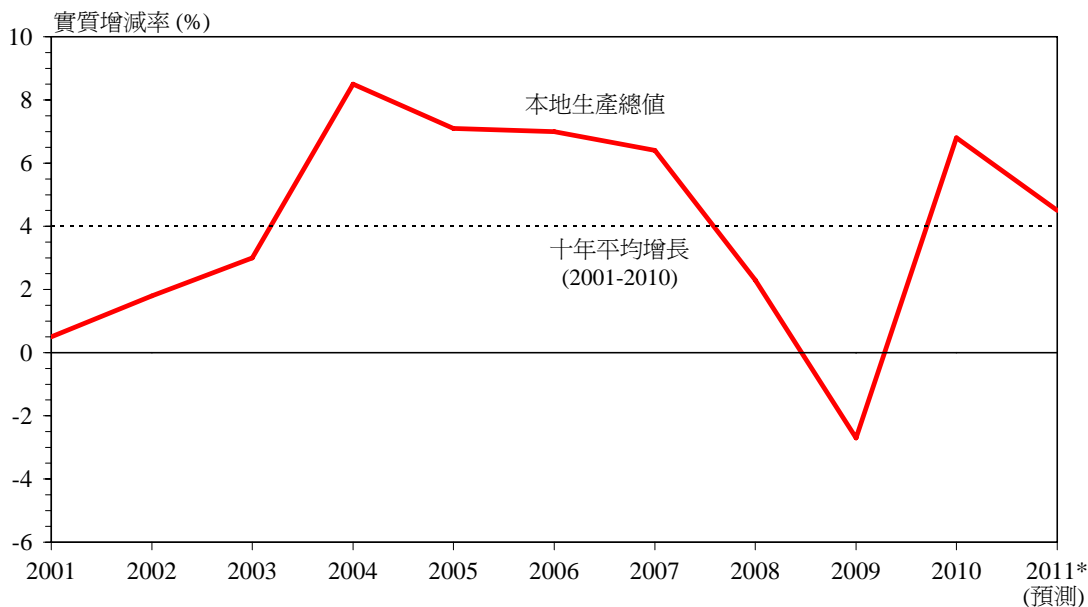


註：(\*) 淨差額展現了就業人數預期較前一季的變動方向。它是填報「上升」的機構單位百分比與填報「下降」的機構單位百分比的差距。正數指可能向上趨升，而負數則為可能跌勢。

(#) 私營機構的就業人數。

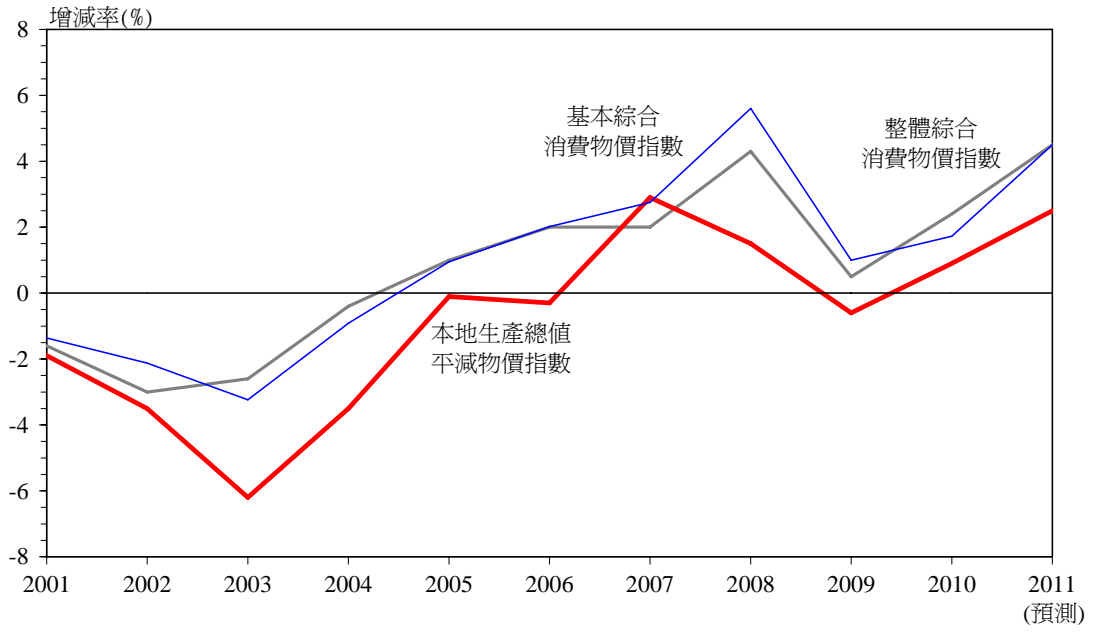
**2.20** 基於上述因素，香港經濟可望在二零一一年繼續穩步增長，幅度介乎4%至5%。本地需求，加上訪港旅遊業及金融服務業，應會在驅動整體經濟增長方面更為吃重，從而彌補或會稍為放慢的貨物出口的影響。今年經濟增長預測大致與全球金融危機發生前的十年平均年度增長率4.7%相若，也和目前私營機構分析員預測的4%至5.5%相符。這亦顯示香港成功克服了二零零八至二零零九年全球金融危機的衝擊，經濟增長正回復正常軌道。不過，正如第2.16段所述，今年經濟前景仍受多項不明朗因素所影響，主要是源自各先進經濟體疲弱的基本因素。政府會對這些風險和挑戰保持警覺，尤其是本港通脹逐步升溫及資產市場泡沫風險。在這方面，《二零一一至二零一二年度政府財政預算案》所公布的各項紓緩措施，應有助減輕通脹對低收入人士的影響。除了這些短期的紓緩措施外，政府會繼續採取幾方面措施以減輕通脹風險。這包括採用反經濟周期的財政策略以控制政府開支；針對性的措施以防止資產市場泡沫；宏觀審慎監管以加強銀行體系的風險管理；以及發行與通脹掛鈎的債券給市民多一個投資選擇。

圖 2.13：經濟可望在二零一一年穩步增長，  
增幅大致與環球金融危機前十年間的趨勢相若



**2.21** 本港通脹壓力隨著經濟好轉而逐漸增加，在二零一一年將更加明顯。全球食品及商品價格近期急升，加上供應來源地的通脹上升及美元疲弱，已令進口通脹加劇。本地方面，租金(特別是私人住宅租金)在去年間上漲，亦會逐步反映到消費物價指數上。法定最低工資將於五月實施，對消費物價的影響亦有待觀察。因此，預測二零一一年全年基本綜合消費物價指數上升 4.5%。計入政府的一次性紓困措施，整體綜合消費物價指數增幅亦預測為 4.5%。預測二零一一年本地生產總值平減物價指數上升 2.5%，反映香港通脹壓力上升，並納入了貿易價格比率的預期變動。

圖 2.14：受外來及本地因素同時影響，預期通脹會在二零一一年上升





預測在二零一一年的變動(%)

本地生產總值

實質本地生產總值	4 至 5
名義本地生產總值	6.5 至 7.5
人均本地生產總值，按實質增長計算	3.2 至 4.2
人均本地生產總值按當時市價計算	261,300 至 263,800 港元 (33,500-33,800 美元)

綜合消費物價指數

整體	4.5
基本	4.5

本地生產總值平減物價指數	2.5
--------------	-----

其他選定機構就二零一一年的香港經濟增長最近所作的預測

	(%)
國際貨幣基金組織	5 至 5.5
香港大學	4 至 5
私營機構分析員的平均預測 <sup>#</sup>	4.8

註：(＃) 私營機構分析員對本地生產總值預測大部份介乎 4% 至 5.5%。

## 二〇一〇年經濟表現

1. 二〇一〇年本地生產總值與其開支組成部分及主要物價指數的估計增減率：

	(%)
(a) 以下各項的實質增長率：	
私人消費開支	5.8
政府消費開支	2.7
本地固定資本形成總額	8.1
<i>其中包括：</i>	
樓宇及建造	6.7
機器、設備及電腦軟件	6.3
整體貨物出口	17.3
貨物進口	18.1
服務輸出	15.0
服務輸入	10.9
<b>本地生產總值</b>	<b>6.8</b>
<i>人均本地生產總值，實質增長</i>	5.8
<i>以當時市價計算的人均本地生產總值</i>	247,300港元
	(31,800美元)
(b) 以下指數的增減率：	
綜合消費物價指數	2.4
本地生產總值平減物價指數	0.9
政府消費開支平減物價指數	0.2
(c) 名義本地生產總值增長率	7.8

2. 以對外貿易貨量指數為基礎計算的轉口及港產品出口每年實質增長率：

	轉口 (%)	港產品出口 (%)
二〇〇八年	4	-22
二〇〇九年	-11	-35
二〇一〇年	18	16
在二〇一〇年整體貨物出口總值 所佔百分比	98	2

3. 按種類劃分的留用貨物進口每年實質增長率：

	留用貨物進口					
	總額 (%)	消費品 (%)	食品 (%)	資本貨物 (%)	原料及 半製成品 (%)	燃料 (%)
二〇〇八年	-1	12	13	7	-30	-4
二〇〇九年	-4	-9	7	-4	-10	23
二〇一〇年	20	22	12	16	31	14

4. 按種類劃分的留用資本貨物進口每年實質增長率：

	留用資本貨物進口				
	總額 (%)	辦公室設備 (%)	工業機器 (%)	建築機器 (%)	電訊設備 (%)
二〇〇八年	7	0	6	57	14
二〇〇九年	-4	-9	-31	63	5
二〇一〇年	16	-6	12	18	27

5. 按主要服務類別劃分的服務輸出每年實質增長率：

	服務輸出				
	總額 (%)	與貿易 有關的服務 (%)	運輸服務 (%)	旅遊服務 (%)	金融、保險、 商用及 其他服務 (%)
二〇〇八年	5	4	3	6	8
二〇〇九年	0	-5	-2	8	5
二〇一〇年	15	14	9	29	13

6. 二〇一〇年以本地生產總值為基礎計算的本港有形及無形貿易差額<sup>(註1)</sup>：

	(10億港元)	
整體貨物出口	3,061.3	
貨物進口	3,395.1	
<b>有形貿易差額</b>		<b>-333.8</b>
服務輸出	835.0	
服務輸入	396.6	
<b>無形貿易差額</b>		<b>438.4</b>
<b>綜合有形及無形貿易差額</b>		<b>104.6</b>

註1 初步數字。

7. 失業率及就業不足率每年平均數，及勞動人口和總就業人數的增長率：

	失業率 (%)	就業不足率 (%)	勞動人口 增長率 (%)	總就業人數 增長率 (%)
二〇〇八年	3.6	1.9	0.5	1.0
二〇〇九年	5.4	2.3	0.8	-1.1
二〇一〇年	4.3	2.0	0.0	1.1

8. 消費物價指數的每年增減率：

	綜合消費 物價指數		甲類消費 物價指數 (%)	乙類消費 物價指數 (%)	丙類消費 物價指數 (%)
	整體 (%)	基本 (%)			
二〇〇八年	4.3	5.6	3.6	4.6	4.7
二〇〇九年	0.5	1.0	0.4	0.5	0.6
二〇一〇年	2.4	1.7	2.7	2.4	2.1

## 二〇一一年經濟展望

二〇一一年本地生產總值及主要物價指數的預測增減率：

	(%)
<b>本地生產總值</b>	
實質本地生產總值	<b>4 至 5</b>
名義本地生產總值	6.5 至 7.5
人均本地生產總值，實質增長	3.2 至 4.2
以當時市價計算的人均本地生產總值	261,300-263,800 港元 (33,500-33,800 美元)
<b>綜合消費物價指數</b>	
整體綜合消費物價指數	<b>4.5</b>
基本綜合消費物價指數	<b>4.5</b>
本地生產總值平減物價指數	<b>2.5</b>
政府消費開支平減物價指數	<b>3.0</b>