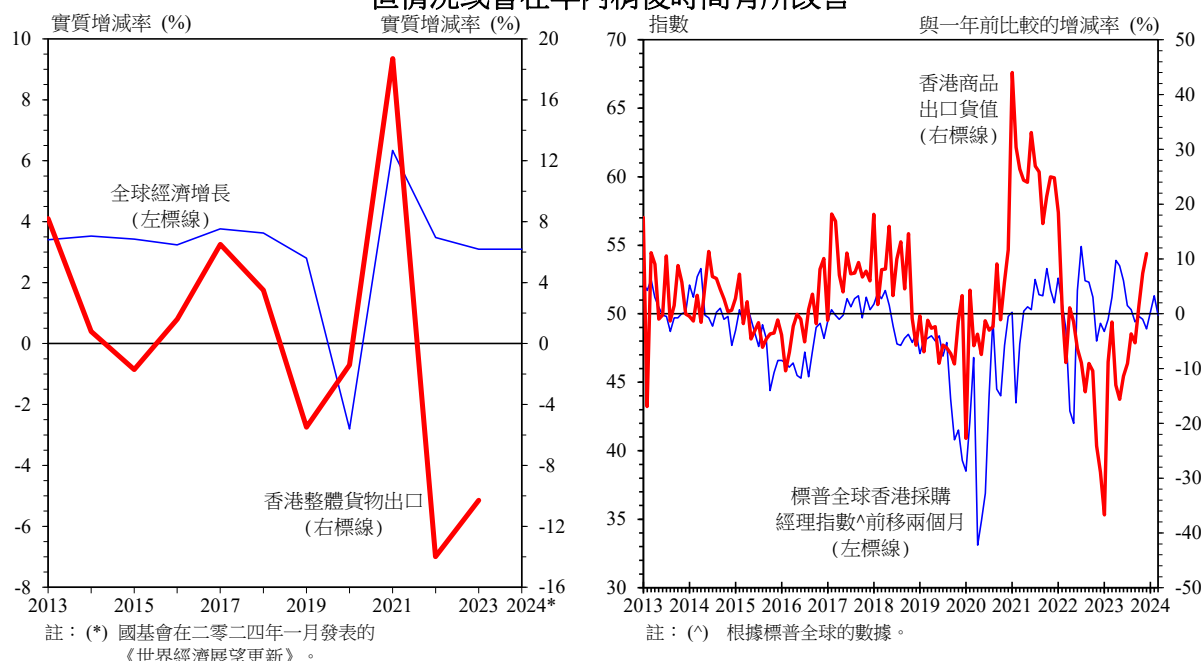


## 二零二四年香港經濟前景

2.8 地緣政治緊張局勢升溫，加上金融狀況偏緊，環球貨物需求減少，拖累香港的貨物出口在二零二三年進一步下跌。展望二零二四年，複雜的外圍環境將繼續為香港的貨物出口帶來壓力。不過，若先進經濟體一如預期減息，情況或會在年內稍後時間有所改善。

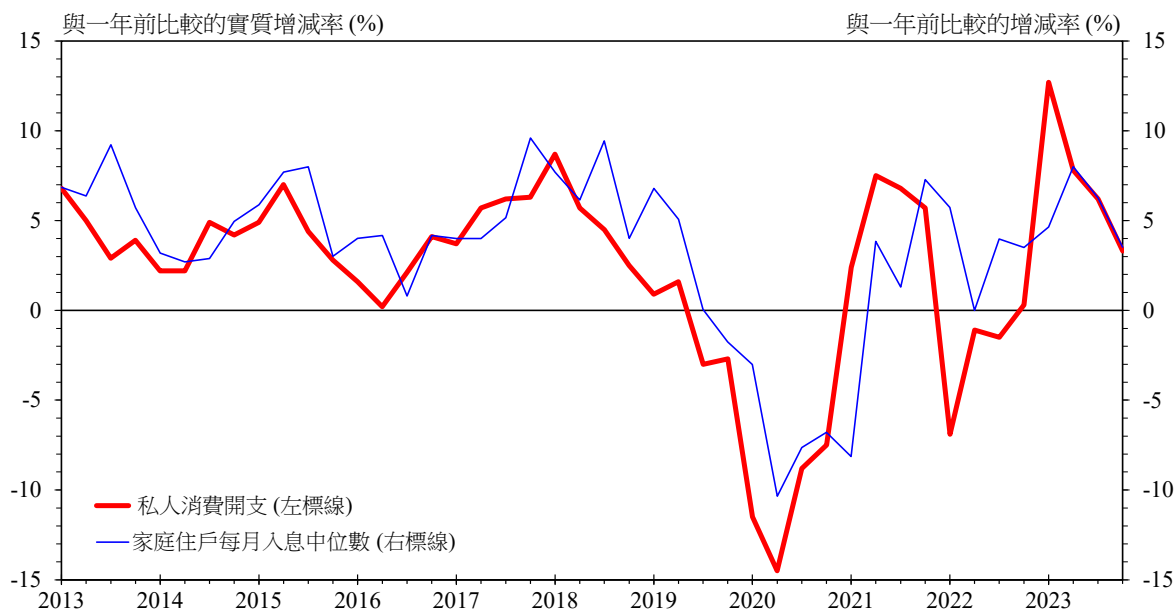
圖 2.4：複雜的外圍環境將繼續為香港的貨物出口帶來壓力，但情況或會在年內稍後時間有所改善



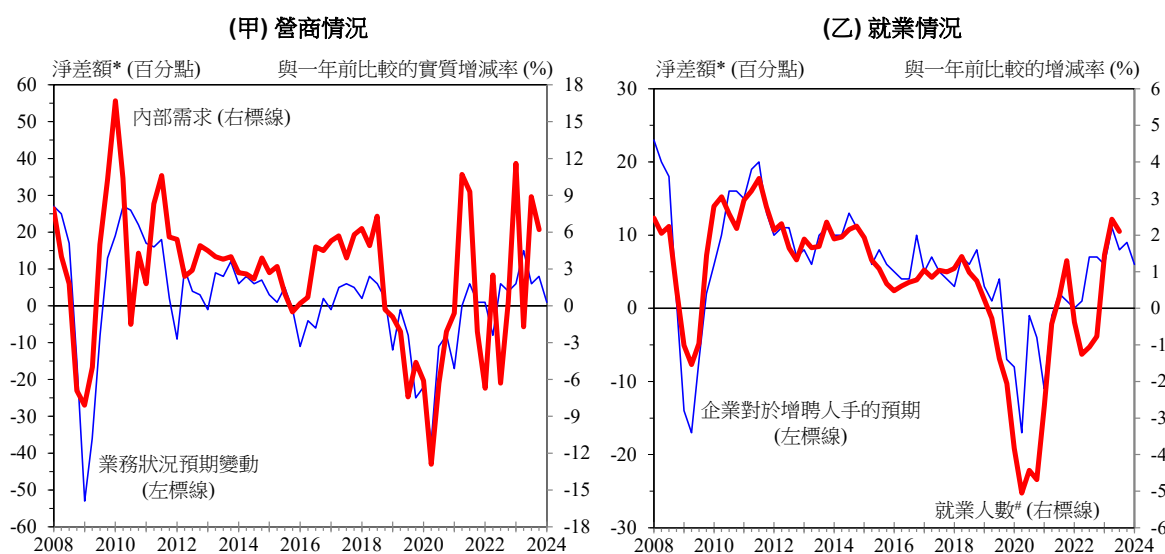
2.9 受惠於訪港旅客人次和消費恢復，服務輸出在二零二三年回復明顯增長。展望未來，隨着接待能力(尤其是航空客運容量)進一步恢復，旅客人數應會繼續增加。政府致力推動盛事經濟應會提供額外支持。與此同時，環球金融狀況偏緊，或會令跨境金融和商業活動繼續受壓。不過，若先進經濟體一如預期放寬貨幣政策，經濟環境在年內稍後時間或會變得較好。貿易相關服務輸出將取決於對外貿易的表現。

**2.10** 自防疫措施取消後，並在勞工市場情況改善和政府推出各項支援舉措的支持下，內部需求在二零二三年強勁反彈。二零二四年，金融狀況預期將會放寬，經濟信心在年內應會逐漸改善。住戶入息上升，加上政府推出營造歡樂氣氛和提振信心等舉措，應有利私人消費。受惠於經濟繼續增長，以及政府致力推展基建工程和增加房屋供應，固定資產投資應會進一步擴張。

**圖 2.5：住戶入息上升，加上政府推出各項舉措，應有利二零二四年的私人消費**



**圖 2.6：踏入二零二四年，大型企業營商氣氛和招聘意欲整體上維持正面**

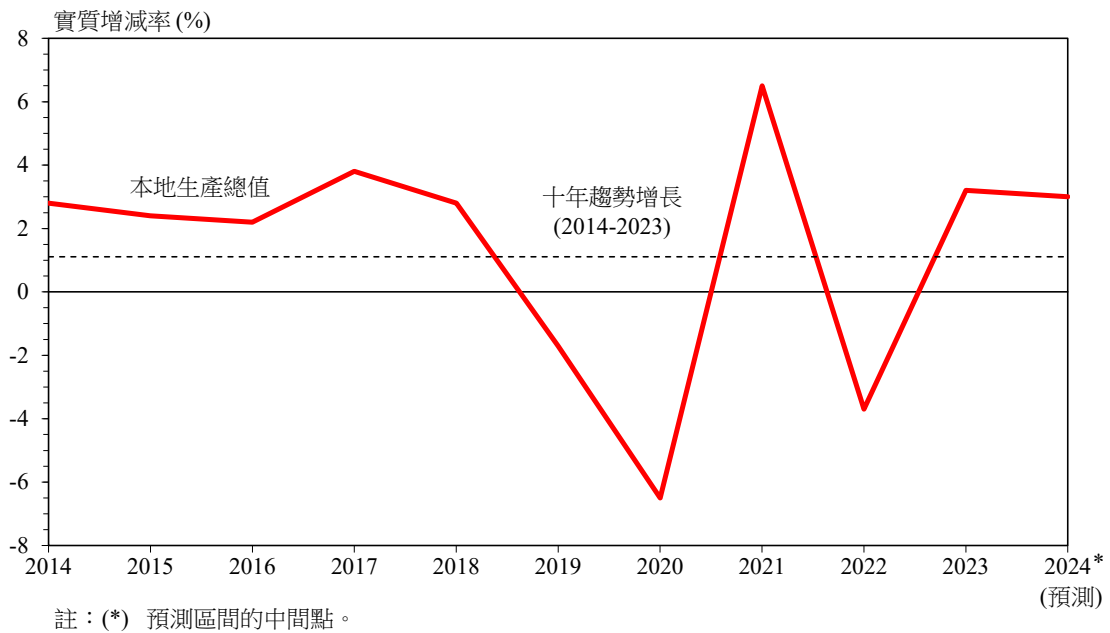


註：(\*) 淨差額顯示預期業務狀況／就業人數與前一季比較的變動方向，即是機構單位填報「較佳」／「上升」與「較差」／「下降」的百分點差距。正數表示可能趨升，負數則指可能趨跌。

(#) 私營機構的就業人數。

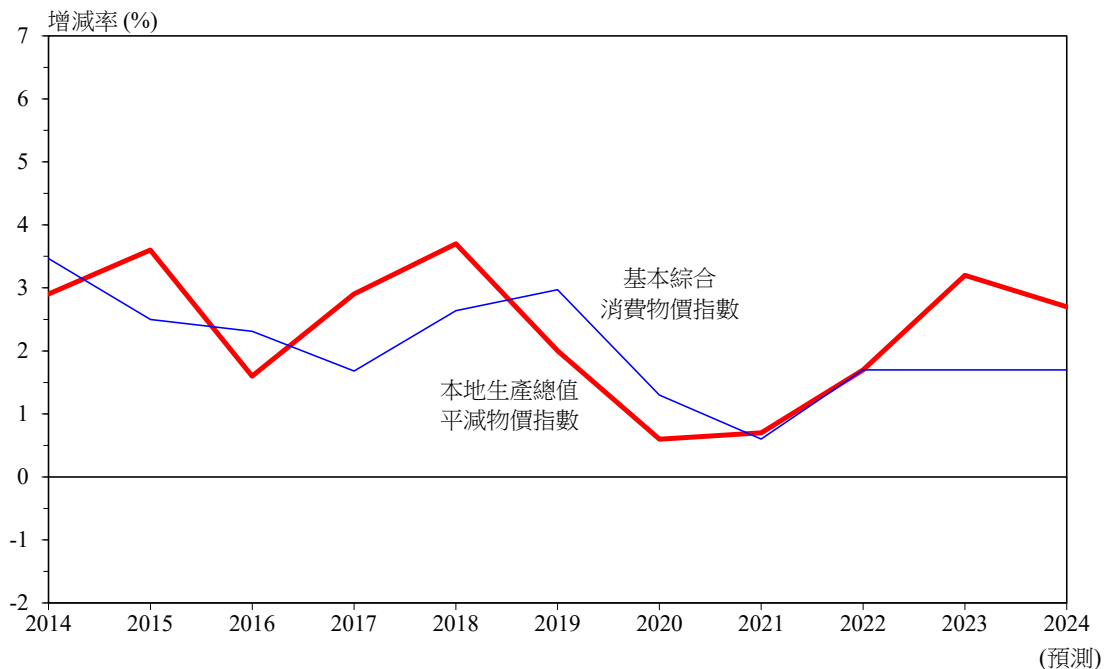
2.11 總括而言，預期香港經濟在二零二四年會進一步增長。預測實質本地生產總值在二零二三年增長 3.2%後，在二零二四年增長 2.5%至 3.5%。這項預測是基於以下假設：地緣政治緊張局勢對全球經濟的影響不會顯著惡化、先進經濟體會在年中左右開始減息，以及全球經濟會錄得與二零二三年相若的增長。作為比較，私營機構分析員對二零二四年香港經濟增長的最新預測介乎 0.5%至 3.8%之間，平均為 2.7%。國基會在二零二三年十月的預測為 2.9%。

圖 2.7：預測實質本地生產總值在二零二四年增長2.5%至3.5%



**2.12** 香港的基本消費物價通脹在二零二三年整體上維持溫和，在二零二四年應會保持溫和。隨着香港經濟繼續增長，本地成本(包括商業樓宇租金和勞工成本)或會面對一些上升壓力。與此同時，鑑於過去兩年先進經濟體收緊貨幣政策對緩減通脹的影響，外圍價格壓力應會繼續緩和。然而，地緣政治局勢發展會為國際能源和糧食價格帶來巨大的不確定性。進口來源地貨幣匯率的變動亦會對本地通脹前景有影響。整體而言，預測二零二四年基本綜合消費物價指數通脹為 1.7%，與二零二三年相同。預測本地生產總值平減物價指數在二零二四年上升 2.7%。作為參考，私營機構分析員對二零二四年消費物價通脹的最新預測平均為 2.2%，而國基會在二零二三年十月的預測為 2.3%。

**圖 2.8：預測二零二四年基本綜合消費物價指數通脹將保持在1.7%的溫和水平**



二零二四年預測(增減百分率)

本地生產總值

實質本地生產總值 2.5 至 3.5

名義本地生產總值 5.2 至 6.2

按實質增長計算的人均本地生產總值 2.1 至 3.1

按當時市價計算的人均本地生產總值 416,000–419,900 港元  
(53,300–53,800 美元)

基本綜合消費物價指數 1.7

本地生產總值平減物價指數 2.7

其他選定機構最近預測二零二四年香港實質本地生產總值的增幅

(%)

亞洲開發銀行(二零二三年十二月) 3.3

國基會(二零二三年十月) 2.9

私營機構分析員的平均預測# 2.7

註：(＃) 私營機構分析員對實質本地生產總值的增長預測介乎 0.5%至 3.8%之間。

## 二零二三年經濟表現

### 1. 二零二三年本地生產總值與其開支組成部分及主要物價指數的增減率：

(%)

#### (a) 以下各項的實質增長率：

私人消費開支	7.3
政府消費開支	-4.3
本地固定資本形成總額	10.8
其中包括：	
樓宇及建造	7.1
機器、設備及知識產權產品	20.7
整體貨物出口	-10.3
貨物進口	-8.6
服務輸出	21.2
服務輸入	26.2
<b>本地生產總值</b>	<b>3.2</b>
人均本地生產總值實質增長率	0.6
以當時市價計算的人均本地生產總值	396,900港元 (50,700美元)

#### (b) 以下指數的增減率：

基本綜合消費物價指數	1.7
本地生產總值平減物價指數	3.2
政府消費開支平減物價指數	2.6

#### (c) 名義本地生產總值增長率 6.5

2. 以對外商品貿易指數為基礎計算的整體出口每年增減率：

**整體出口**

	以貨值計 (%)	以實質計 (%)
二零二一年	26	20
二零二二年	-9	-15
二零二三年	-8	-12

3. 以對外商品貿易貨量指數為基礎計算按主要市場劃分的整體出口每年實質增減率：

**整體出口**

	總額 (%)	內地 (%)	歐盟 (%)	美國 (%)	印度 (%)	台灣 (%)
二零二一年	20	18	20	20	33	35
二零二二年	-15	-21	-11	-11	26	0
二零二三年	-12	-14	-15	-10	-9	-12

4. 以對外商品貿易貨量指數為基礎計算的進口及留用貨物進口每年實質增減率：

	進口 (%)	留用貨物進口 (%)
二零二一年	18	13
二零二二年	-14	-10
二零二三年	-9	1

5. 按主要服務類別劃分的服務輸出每年實質增減率：

**服務輸出**

	<b>總額</b> (%)	<b>運輸服務</b> (%)	<b>旅遊服務</b> (%)	<b>金融服務</b> (%)	<b>其他服務</b> (%)
二零二一年	3	6	-38	2	9
二零二二年	0	-3	62	-2	-1
二零二三年	21	5	523	-4	2

6. 二零二三年以本地生產總值為基礎計算的本港貨物及服務貿易差額：

(10億港元)

整體貨物出口	4,497.1
貨物進口	4,625.3
<b>貨物貿易差額</b>	<b>-128.3</b>
服務輸出	774.1
服務輸入	620.7
<b>服務貿易差額</b>	<b>153.4</b>
<b>綜合貨物及服務貿易差額</b>	<b>25.1</b>



7. 失業率及就業不足率每年平均數，以及勞動人口和總就業人數的增長率：

	<b>失業率</b>	<b>就業不足率</b>	<b>勞動人口</b>	<b>總就業人數</b>
	(%)	(%)	增長率	增長率
	(%)	(%)	(%)	(%)
二零二一年	5.2	2.6	-1.2	-0.6
二零二二年	4.3	2.3	-2.4	-1.6
二零二三年	2.9	1.1	0.8	2.2

8. 消費物價指數的每年增減率：

	<b>綜合消費</b>		<b>甲類消費</b>	<b>乙類消費</b>	<b>丙類消費</b>
	<b>物價指數</b>	<b>物價指數</b>			
	<b>基本</b>	<b>整體</b>	<b>物價指數</b>	<b>物價指數</b>	<b>物價指數</b>
	(%)	(%)	(%)	(%)	(%)
二零二一年	0.6	1.6	2.9	1.0	0.9
二零二二年	1.7	1.9	2.2	1.7	1.8
二零二三年	1.7	2.1	2.3	2.0	2.0

## 二零二四年經濟展望

二零二四年本地生產總值及主要物價指數的預測增減率：

(%)

### 本地生產總值

實質本地生產總值 2.5 至 3.5

名義本地生產總值 5.2 至 6.2

人均本地生產總值實質增長率 2.1 至 3.1

以當時市價計算的人均本地生產總值 416,000-419,900 港元  
(53,300-53,800 美元)

### 綜合消費物價指數

基本綜合消費物價指數 1.7

整體綜合消費物價指數 2.4

本地生產總值平減物價指數 2.7