

專題 5.1

比較選定行業目前的勞工市場情況
與其在一九九七年亞洲金融危機爆發後的情況

繼上一份報告分析不同技術階層的勞工市場情況後，本專題文章旨在比較選定行業目前的勞工市場情況與其在一九九七年亞洲金融危機爆發後的情況。

選定作分析的行業，是就業情況最受目前金融危機影響的行業，即貿易、零售、膳食服務、建造及金融服務業。這幾個行業合計，佔二零零八年六月至八月至二零零九年七月至九月總失業人數升幅的 56%(表 1)。

表 1：選定行業的失業人數升幅

	佔二零零九年七月至九月勞動人口的比率	失業率			佔總失業人數升幅的比率
		二零零八年六月至八月 (即全球金融危機爆發前)	二零零九年七月至九月	期內增減率 (百分點)	
貿易業 ^(*)	15.9%	2.2%	4.9%	+2.7	18.9%
膳食服務業	6.5%	5.5%	9.1%	+3.6	11.2%
零售業	8.5%	4.3%	6.7%	+2.4	9.6%
建造業	7.8%	6.3%	9.4%	+3.1	11.3%
金融服務業 ^(^)	6.0%	1.5%	3.3%	+1.8	4.8%
總計	100.0%	3.5%	5.6%	+2.1	100.0%

註：(*) 貿易業包括進出口貿易業及批發業。

(^) 金融服務業包括金融業及保險業。

消費相關行業

在二零零九年七月至九月，零售業及膳食服務業共佔總勞動人口的 15%。全球金融危機爆發後不久，這兩個行業的失業率隨即飆升，失業人數佔二零零八年六月至八月至二零零九年七月至九月總失業人數升幅的 21%(表 1)。然而，這段期間本地消費意欲明顯較亞洲金融危機時為佳；這主要歸因於資產市場反彈，以及政府一連串紓困措施所帶來的支持(圖 1a 及 2a)。零售業在目前危機下的職位流失情況，亦因此遠遠不及亞洲金融危機時嚴重(圖 1b)。膳食服務業方面，在全球金融危機爆發後首六個月，這行業的就業人數跌幅同樣不及亞洲金融危機時劇烈，儘管近日的職位流失數目略為增加(圖 2b)。

圖 1a：零售貨量指數(經季節性調整)

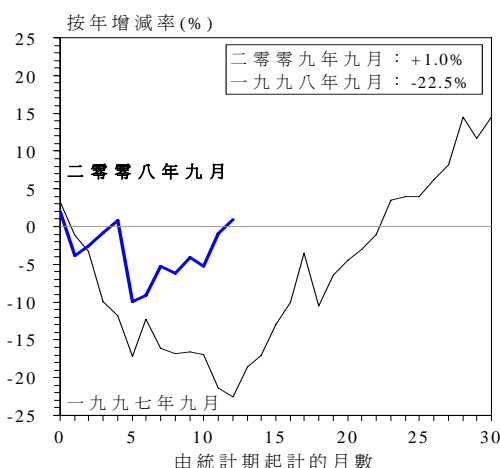
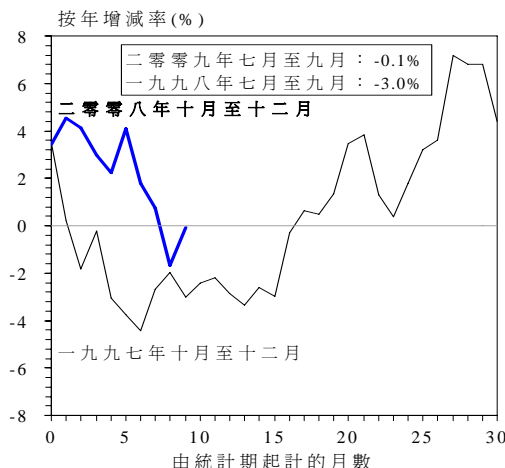


圖 1b：零售業的就業人數



專題 5.1 (續)

圖 2a：食肆收入(數量)

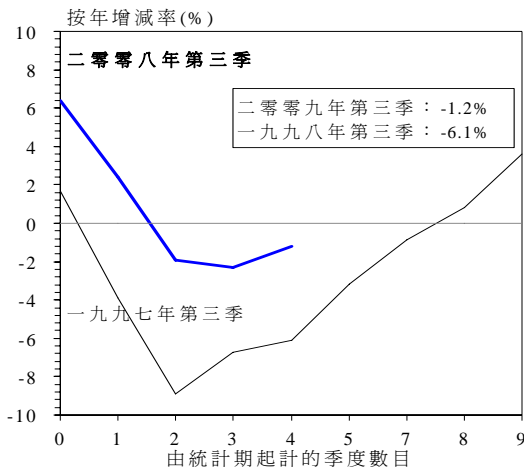
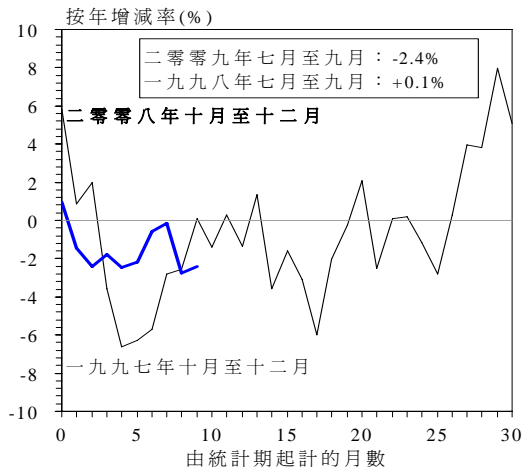


圖 2b：膳食服務業的就業人數



建造業

建造業佔二零零九年七月至九月總勞動人口的 8%，其在二零零八年六月至八月與二零零九年七月至九月期間總失業人數升幅中所佔的比率，則為 11%(表 1)。目前金融危機的種種負面影響，對建造業造成不少衝擊，令危機爆發前已相當呆滯的私營機構建造工程活動更為嚴重(圖 3a)，以致建造業的就業情況在全球金融危機爆發後幾乎即時轉差，其惡化速度遠較亞洲金融危機時急遽(圖 3b)。不過，若不是政府加快開展小型建造工程，以及在二零零九年五月推行「樓宇更新大行動」，這段期間的職位流失情況還會更加嚴重。

反映政府在這方面的努力成果，公營部門的樓宇及建造活動在第二季急升 11.1%，第三季再升 34.4%，部分抵銷了私營機構建造工程在第二季和第三季分別下跌 8.4%及 4.5%的影響。由於公營部門的樓宇及建造活動增加，與二零零八年六月至八月危機爆發前比較，建造業在二零零九年七月至九月期間累積的職位流失數目只有 6 600 個；建造業的失業率亦連番下跌，由二零零九年二月至四月的 12.7%跌至七月至九月的 9.4%。相反，建造業的失業率在亞洲金融危機時卻不斷上升。隨着近期物業市場反彈，建造業在未來數月預計會有更好表現。

圖 3a：按實質本地生產總值計算的樓宇及建造開支

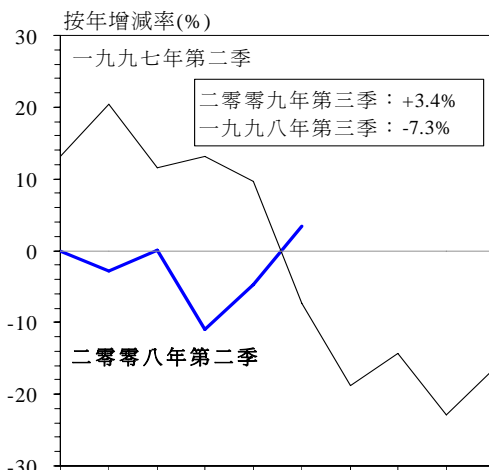
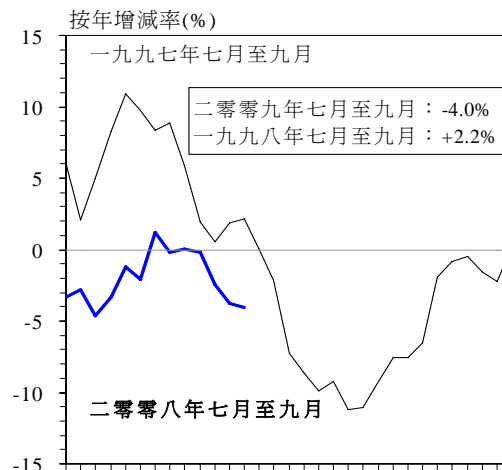


圖 3b：建造業的就業人數



專題 5.1 (續)

金融服務業

作為高增值行業，金融服務業的就業人數只佔二零零九年七月至九月總勞動人口的6%(表 1)。雖然金融活動因全球金融危機而銳減，但這行業的就業情況卻較亞洲金融危機時明顯改善。由於近期金融服務業轉趨活躍(圖 4a)，裁員情況在二零零九年第一季已大致緩和，就業人數自二零零九年三月至五月以來更轉為錄得正數的按年增長。在二零零九年第三季，金融服務業職位其實較危機前增加了 2 300 個(圖 4b)。

圖 4a：金融業的業務收益指數

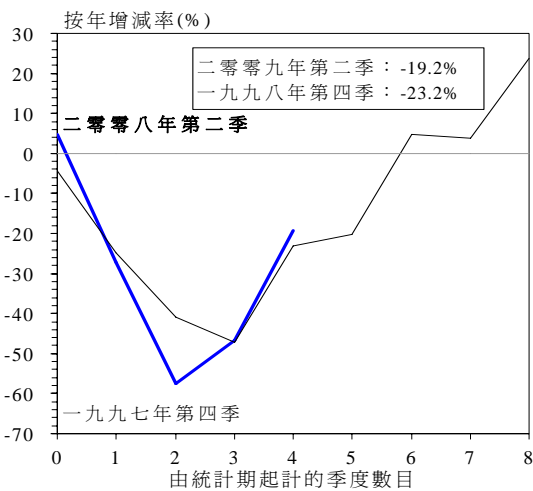
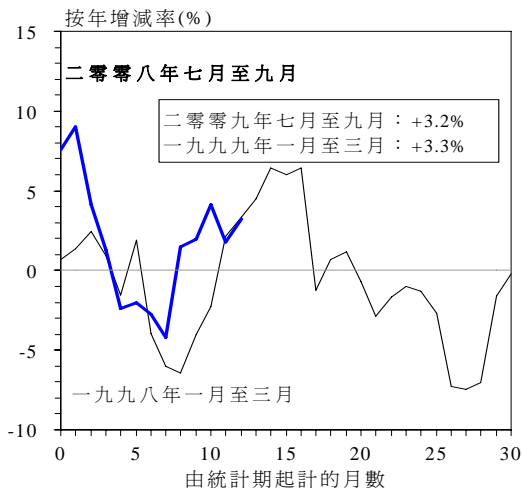


圖 4b：金融服務業的就業人數



此外，在目前金融危機爆發後，金融業僱員隨即被減薪，幅度較亞洲金融危機時為大，這對避免大規模裁員亦有幫助。部分於二零零八年年底／二零零九年年初一度停止發放花紅的金融機構，近期都恢復向員工發放花紅。金融服務業僱員的就業收入因而出現強勁反彈(圖 5a 及 5b)。

圖 5a：亞洲金融危機下金融服務業僱員的平均收入*

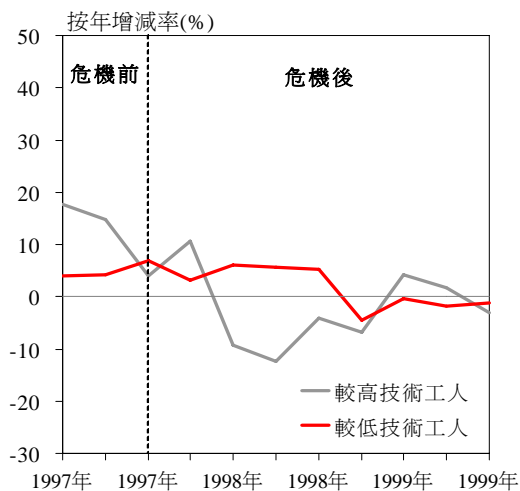
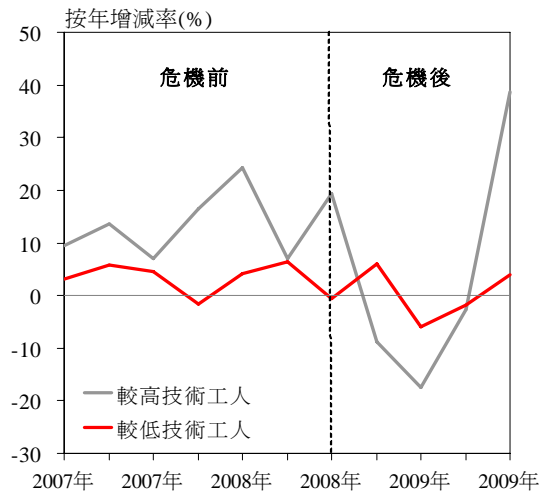


圖 5b：目前金融危機下金融服務業僱員的平均收入*



專題 5.1 (續)

貿易業

在目前危機下，幾乎世界各地所有經濟體系都陷入衰退，以致全球貿易出現過去數十年來最為嚴重的萎縮情況。影響所及，香港受到的衝擊明顯較亞洲金融危機時為大。這導致香港出口貿易劇減，貿易業的就業人數亦因而錄得較一九九七／九八年時為大的跌幅(圖 6a 及 6b)。這行業佔總勞動人口的 16%，在二零零八年六月至八月至二零零九年七月至九月總失業人數升幅中所佔的比率，則為 19%(表 1)。在二零零九年七月至九月，貿易業就業人數較一年前同期下跌 5.6%，而在一九九八年七月至九月則只下跌 0.2%。

圖 6a：香港出口貨量

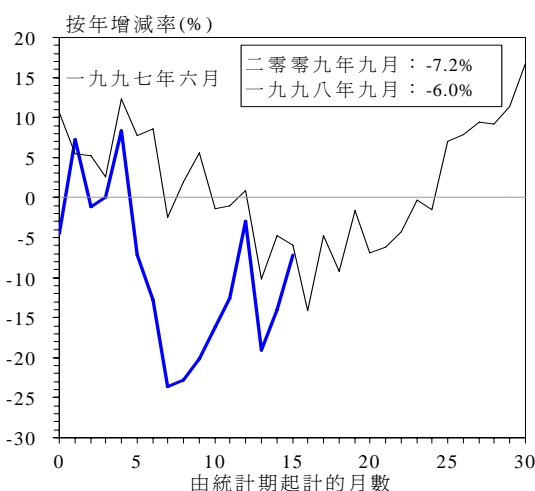
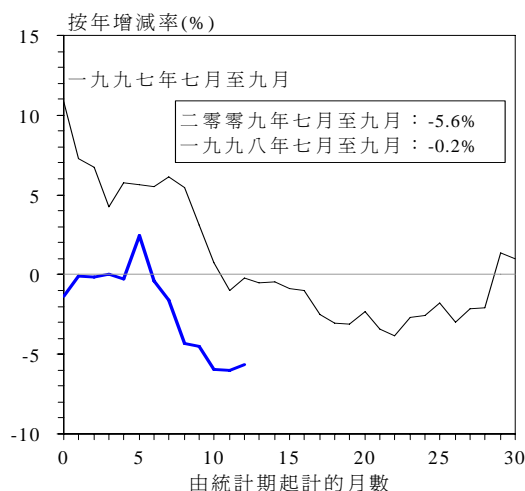


圖 6b：貿易業的就業人數



結論

這百年一遇的金融危機的破壞力觸及全球，香港受到的外圍衝擊明顯較亞洲金融危機時為大。儘管如此，由於政府力保多個行業的就業機會，加上僱主在裁員時較為克制，以及僱員願意接受減薪、減工時等安排，大部分行業在勞工需求方面，均顯得較亞洲金融危機時堅穩。