

專題 2.1

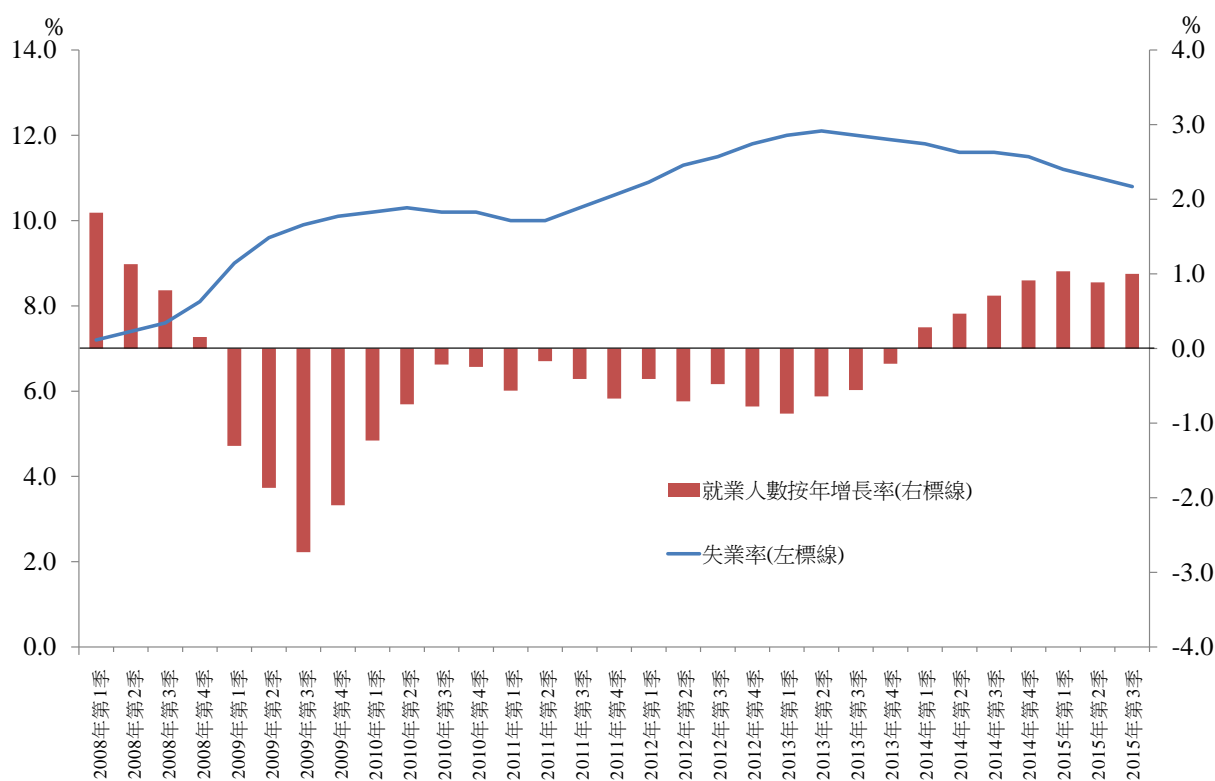
歐元區近期的勞工市場情況

歐元區的失業率整體仍然高企，儘管近來稍見好轉。各成員國的情況亦各異。本專題概括分析歐元區近期的勞工市場情況，以及有關情況對區內經濟復蘇的影響。

歐元區的經濟受環球金融危機及隨後的歐債危機重挫，在二零零八至一三年間兩度陷入衰退。在這段期間，區內的勞工市場情況顯著惡化，失業率⁽¹⁾由二零零八年第一季的 7.2% 攀升至二零一三年第二季 12.1% 的高峯，是歐元區成立以來的最高水平(圖 1)。這段期間流失約 500 萬個職位。

隨着歐債危機的嚴峻風險減退，歐元區經濟自二零一三年第二季以來逐步擺脫衰退，職位隨之增加，失業率在二零一三年年中開始下跌。區內的就業人數從二零一四年第一季起亦回復按年增長，但增幅只屬輕微。因此，失業率在二零一五年十二月仍高企於 10.4%。

圖 1：歐元區的失業率儘管近期有所回落，但仍然高企

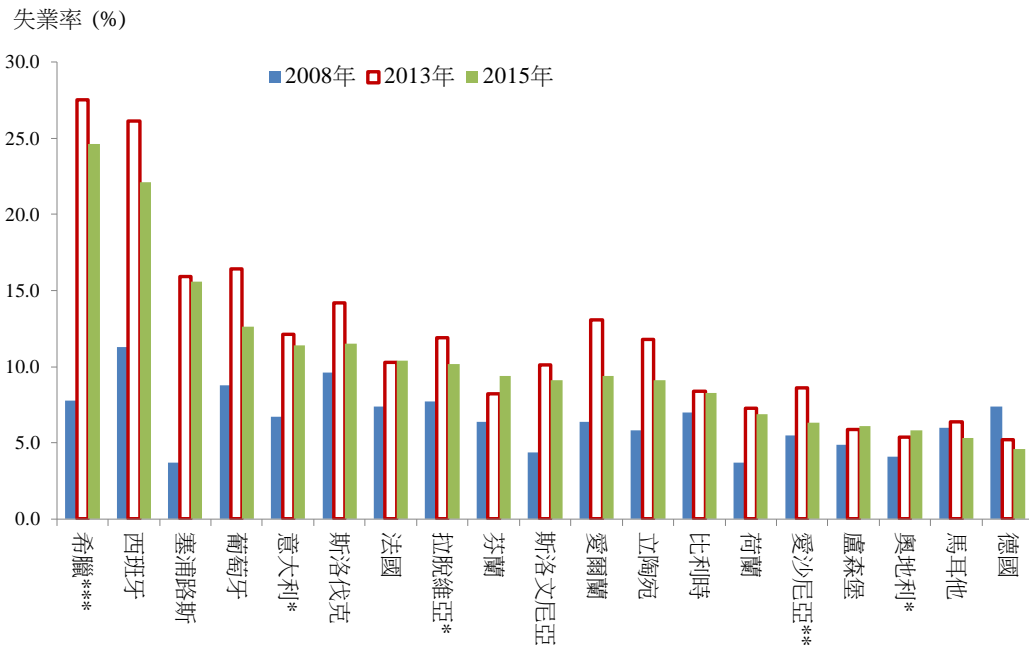


歐元區各成員國的勞工市場情況不盡相同。一些成員國近期的表現不俗，當中德國最為突出。當地的就業人數上升並高於勞工供應的增幅，失業率因而在二零一五年十二月跌至 4.5% 的記錄新低。根據最新詳細的數據，馬耳他、奧地利、盧森堡、愛沙尼亞及荷蘭的失業率都在 7% 以下。然而，這些國家只屬少數。區內其他成員國的失業率仍然處於高位，法國、意大利、西班牙等八個成員國的失業率仍是雙位數。大部分成員國的失業率依然高於二零零八年的水平，塞浦路斯和希臘的失業率更較二零零八年高逾兩倍(圖 2)。

(1) 本專題所述的失業率指經季節性調整的失業率。

專題 2.1(續)

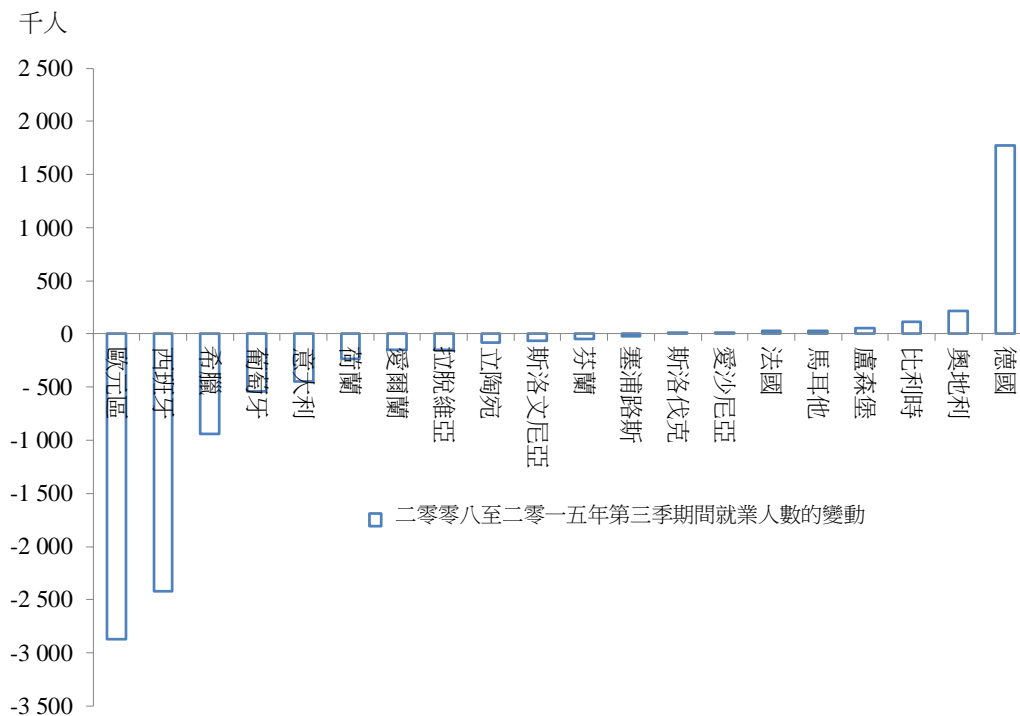
圖 2：歐元區成員國的失業情況各不相同



註： (*) 目前未有二零一五年的數據。此處數字所示為二零一五年十二月的情況。
 (**) 目前未有二零一五年的數據。此處數字所示為二零一五年十一月的情况。
 (***) 目前未有二零一五年的數據。此處數字所示為二零一五年十月的情况。

歐元區各成員國的就業復蘇情況也不大相同。德國的勞工市場在區內復蘇較佳，在二零零八至二零一五年第三季期間的累計就業人數增幅顯著。此外，奧地利、比利時、盧森堡、馬耳他及法國在同期間也錄得輕微的就業增長。然而，大部分成員國的就業人數仍低於危機前的水平，西班牙和希臘的情況尤甚，就業的人數減少最多(圖 3)。

圖 3：歐元區成員國的就業復蘇情況參差



專題 2.1(續)

歐元區勞工市場積弱，一方面反映先前的金融危機對經濟造成的打擊，尤以負債沉重的成員國為然，另外亦反映勞工市場受根深柢固的結構問題所困擾。舉例而言，二零一五年第三季長期失業(即失業逾一年)的人數佔整體失業人數一半。

長期失業佔比偏高的問題令人憂慮，因為失業愈久便愈難再度獲聘，工人的技術也會日益生疏。事實上，根據歐洲委員會，有五分之一長期失業人士會放棄求職。

青少年失業率高企，是歐元區面對的另一棘手問題。歐元區的青少年失業率在二零一五年十二月錄得 22.0%，西班牙、意大利及葡萄牙的青少年失業率分別高達 46.0%、37.9%及 31.0%。這個問題部分屬周期性，因為年青工人經驗尚淺，技術未夠成熟，無疑較受目前疲弱的經濟情況所影響。另一方面，勞工市場種種結構問題，如市場所需的技術與青少年具備的技術出現錯配，以及就業保障較弱的臨時合約工人在一些成員國比例較高等，也加劇青少年失業的情況。

為解決結構問題，歐洲理事會在二零一一年建議全面改革勞工市場，包括檢討工資釐定機制、勞工課稅、就業保障法例，以及教育和培訓。歐元區不少成員國，尤其是接受國際債權人援助方案的成員國，均已採取行動。長遠而言，改革有助提高當地勞工市場的彈性。不過，鑑於經濟環境疲軟，公共財政受壓，加上既得利益者可能阻撓，推行改革的過程料會是漫長而崎嶇，需要持續努力，才可得見成果。

根據歐洲委員會二零一六年二月的預測，歐元區的失業率由二零一五年的 11.0% 下降至二零一六年的 10.5%，到了二零一七年仍會處於 10.2% 的雙位數水平。換言之，歐元區的失業率高企的情況料會持續一段時間，很可能繼續拖累區內未來的消費力及經濟增長復蘇。