

專題 6.2

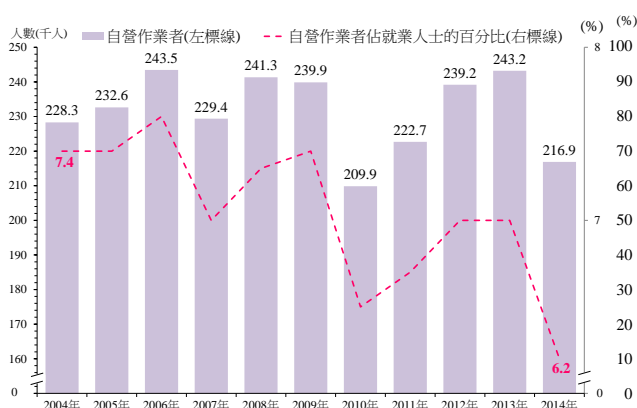
自營作業者的最新情況⁽¹⁾

互聯網的普及既提供了朋輩間的交流平台，亦便利了按需求而定的服務供應。近來，共享經濟(或稱為「零工經濟」)現象及其對就業情況的影響，在一些先進經濟體包括美國和英國日漸受到關注。「零工經濟」其中一個特點，就是自營作業者數目或會增多，讓工作人士有更大流動性和彈性去簽合約，以自由身承接短期工作。本專題檢視自營作業的趨勢，分析是否有證據顯示「零工經濟」正在興起。

自營作業的新近趨勢

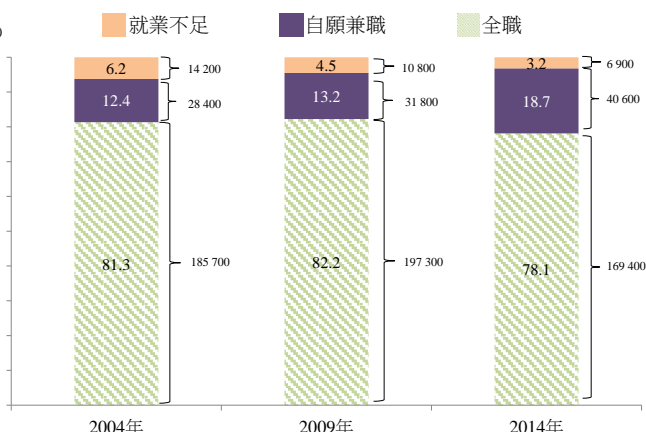
二零零四至二零一四年間，自營作業者數目徘徊在 209 900 人與 243 500 人之間。自營作業者佔總就業人數的比例亦時有上落，在二零一四年低見 6.2%(圖 1a)。自營作業者中有大約八成是全職工作，然而，全職的人數和比例在過去十年都略為下跌(圖 1b)，這大概反映部分原先為自營作業者的人士可能隨着經濟復蘇已經重投傳統就業模式。同時，自願兼職的自營作業者數目由二零零四年的 28 400 人上升至二零一四年的 40 600 人，佔全部自營作業者的比例亦明顯上升，顯示可能有更多人在彈性工作與職業保障之間作取捨而選擇自營作業。

圖 1a：自營作業趨勢



註：由於四捨五入關係，百分比相加未必等於 100。

圖 1b：按就業模式劃分自營作業者



影響自營作業情況的因素

經濟周期對自營作業的影響不一。經濟下行時，自營作業情況可能因為企業裁員或分擔家庭經濟負擔的需要而更趨普遍；在經濟暢旺時，經濟活動更趨蓬勃，商機更多，包括「零工經濟」開創的商機，自營作業情況亦可能增加。從圖 1a 所見，自營作業比率似乎在「沙士」後經濟復蘇初期及二零零八至零九年環球金融海嘯期間都較高。亦有意見認為自法定最低工資實施後，個別僱主為求減輕薪酬開支，可能會有誘因要求僱員把提供服務的模式轉為自營作業。下文分析自營作業者的社會經濟特徵以及這些特徵在過去十年如何演變，以進一步探討這個情況。

(1) 除非另有指明，否則本專題所引用的數據不包括外籍家庭傭工。

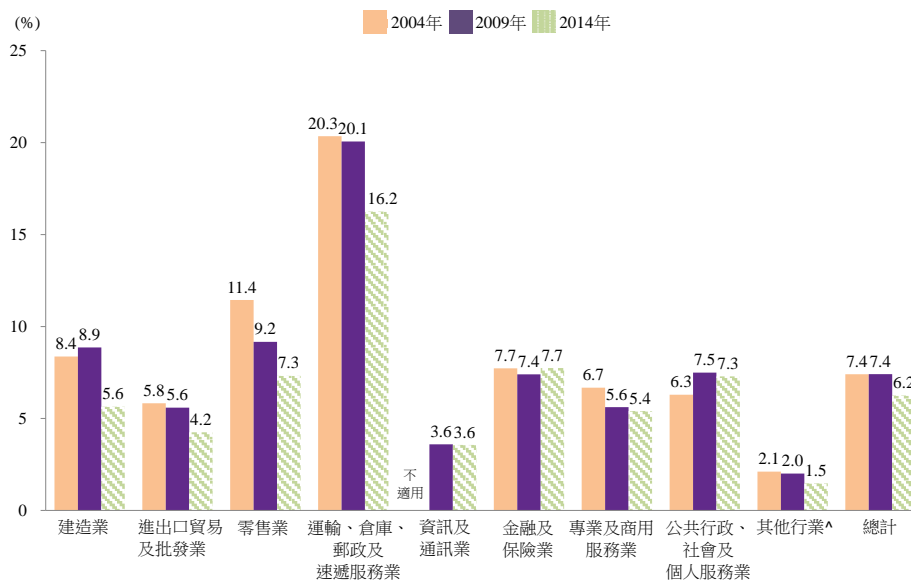
專題 6.2(續)

按行業劃分自營作業情況

二零一四年，自營作業較普遍的行業計有運輸、倉庫、郵政及速遞服務業；零售業；金融及保險業；以及公共行政、社會及個人服務業(圖 2)。不少自營作業者是從事陸路運輸業的司機及流動式機器操作員、家庭住戶服務和美容及美體護理的個人服務工作者、銷售人員及模特兒、保險及退休基金經紀，以及教育輔助專業人員。運輸及零售行業的自營作業比率近年來有所下降，而金融及保險業和公共行政、社會及個人服務業的自營作業比率則維持不變或上升。就最低工資委員會所識別的低薪行業⁽²⁾而言，大多數低薪行業(政府僱員及留宿家庭傭工除外)的自營作業比率在二零一一至一三年間大致不變，與法定最低工資實施前相若。然而，理髮及其他個人服務的自營作業比率則顯著上升(由二零一零年的 26.2% 升至二零一三年的 32.5%)，在二零一四年隨其他多個行業的比率略為回落。

另一方面，資訊及通訊業的自營作業比率近年維持在較低水平，但該數據似乎未能完全反映這行業的自營作業範圍，這是由於資訊科技專業人員亦可能以自由身方式為其他行業提供服務，負責設計和建立精密創新的資訊科技應用程式，以提高生產力。

圖 2：按行業劃分自營作業比率^(#)



註： (#) 由於二零零九年已採用「香港標準行業分類 2.0 版本」，二零零八年以前的數據與往後年份的數據不宜直接比較，尤以資訊及通訊業為然，因此本圖沒有顯示該行業於二零零八年以前的數據。

(^) 製造業、住宿服務業、餐飲服務活動業、地產業及其他行業的自營作業情況並不常見，因而一併納入「其他行業」之內。

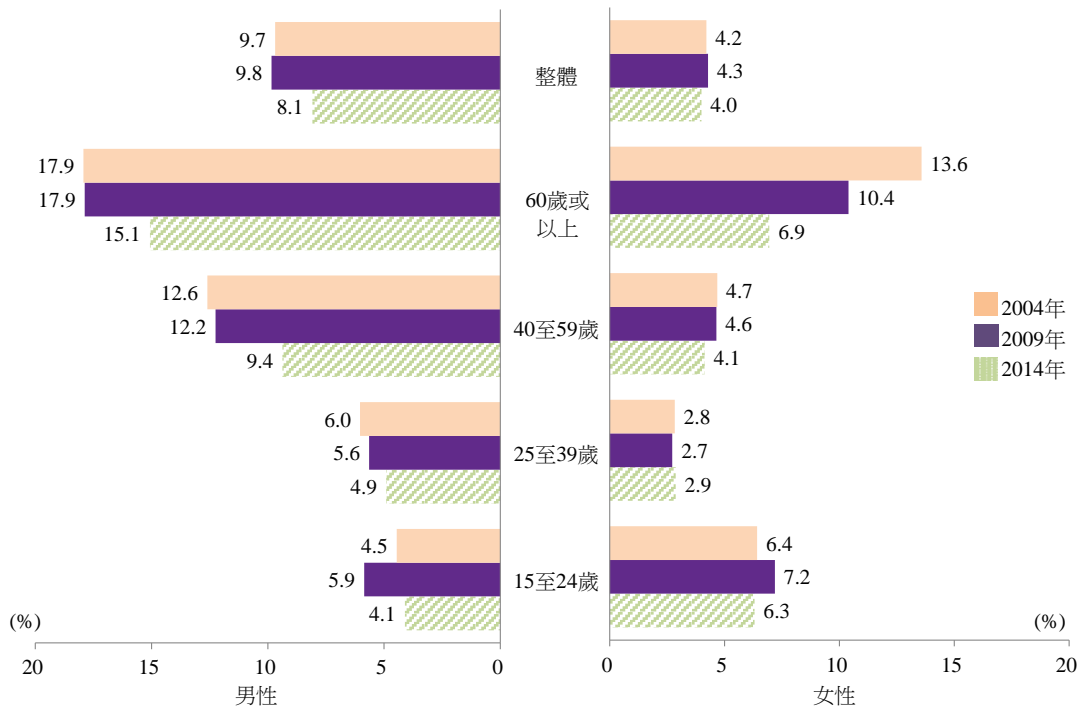
(2) 這些行業包括：(i)零售業；(ii)飲食業；(iii)物業管理、保安及清潔服務業；以及其他低薪行業(包括安老院舍、洗滌及乾洗服務、理髮及其他個人服務、本地速遞服務，以及食品處理及生產)。

專題 6.2(續)

按性別及年齡劃分自營作業情況

就性別而言，過去十年仍以男性較多從事自營作業，尤其是 40 歲或以上的男性，儘管其自營作業比率近年有所下降。女性的自營作業比率則相對較平穩⁽³⁾，可能是她們偏好彈性工作時間而自願選擇自營作業，以便在工作與家庭之間取得更好的平衡(圖 3)。另一方面，較年輕的勞工憑藉其科技知識和創業精神，大有可能乘着創意潮流創一番事業，其自營作業比率在過去十年亦相對穩定。

圖 3：按性別及年齡劃分自營作業比率



按教育程度及職業劃分自營作業情況

按學歷分析，教育程度較低者從事自營作業的比率一般較高。二零一四年，初中或以下教育程度人士的自營作業比率為 8.4%，而高中教育和專上教育程度人士的自營作業比率分別為 6.2%和 4.9%(圖 4a)。然而，不同教育程度人士在二零一四年的自營作業比率均較二零零四年為低，這情況在初中或以下教育程度人士當中尤為明顯。

(3) 60 歲或以上女性的自營作業比率大幅下跌，但須同時留意較年長女性的就業人數顯著增加。事實上，這個年齡性別羣組的自營作業者數目在過去十年增加近一倍，由 2 800 名增至 5 400 名。

專題 6.2(續)

反映按教育程度和行業劃分的情況，在二零一四年，機台及機器操作員及裝配員這類較低技術職業的自營作業情況仍然最為普遍(圖 4b)。不過，與二零零四年比較，二零一四年較低技術階層的自營作業比率幾乎全面下跌。相反，較高技術階層的自營作業比率大致保持平穩，並在二零一四年高於較低技術階層的自營作業比率。具體而言，專業人員的自營作業比率由二零零四年的 3.3% 顯著上升 1.3 個百分點至二零一四年的 4.6%。這些自營作業者大多從事保健服務、創作及表演藝術、專門設計、資訊科技服務及法律活動。雖然他們只佔二零一四年全部自營作業者的 5.9%，但考慮到這些工作的主要性質，這個階層的自營作業情況日趨普遍，似乎與「零工經濟」興起的現象相符。

圖 4a：按教育程度劃分自營作業比率

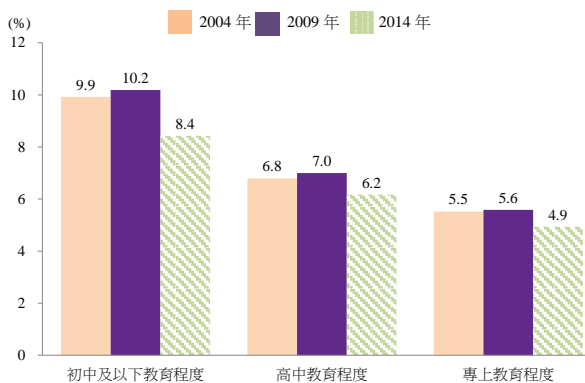
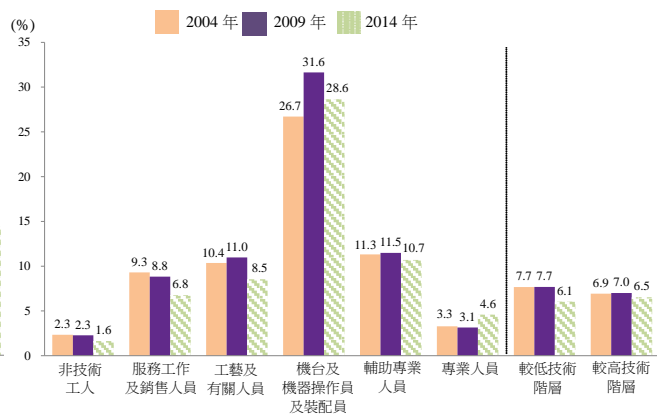


圖 4b：按職業劃分自營作業比率



結語

上文分析過去十年自營作業者的社會經濟特徵，暫時未發現「零工經濟」有興起之勢。儘管在法定最低工資實施後，自營作業情況並未更趨普遍，這情況在一些較低技術工種，例如陸路運輸業的司機及流動式機器操作員、銷售人員等，以及在較年長組別和教育程度較低人士當中仍然較為普遍。不過，這些「傳統」組別中的自營作業比率近年略為下跌，而較高技術階層的自營作業比率則上升，尤其在保健、法律、創意及技術行業。與西方的發現相符，香港只有些微數據佐證「零工經濟」的興起，大概是反映「零工經濟」仍處於萌芽階段。雖然自營作業只是「零工經濟」的其中一個特點，但考慮到「零工經濟」興起可能衍生新的工作模式和對社會的影響(例如僱傭福利和勞工保障)，不時檢視自營作業的情況，以觀察就業市場是否有迹象出現新的結構性趨勢，將會是富有意義的。