

專題 5.1

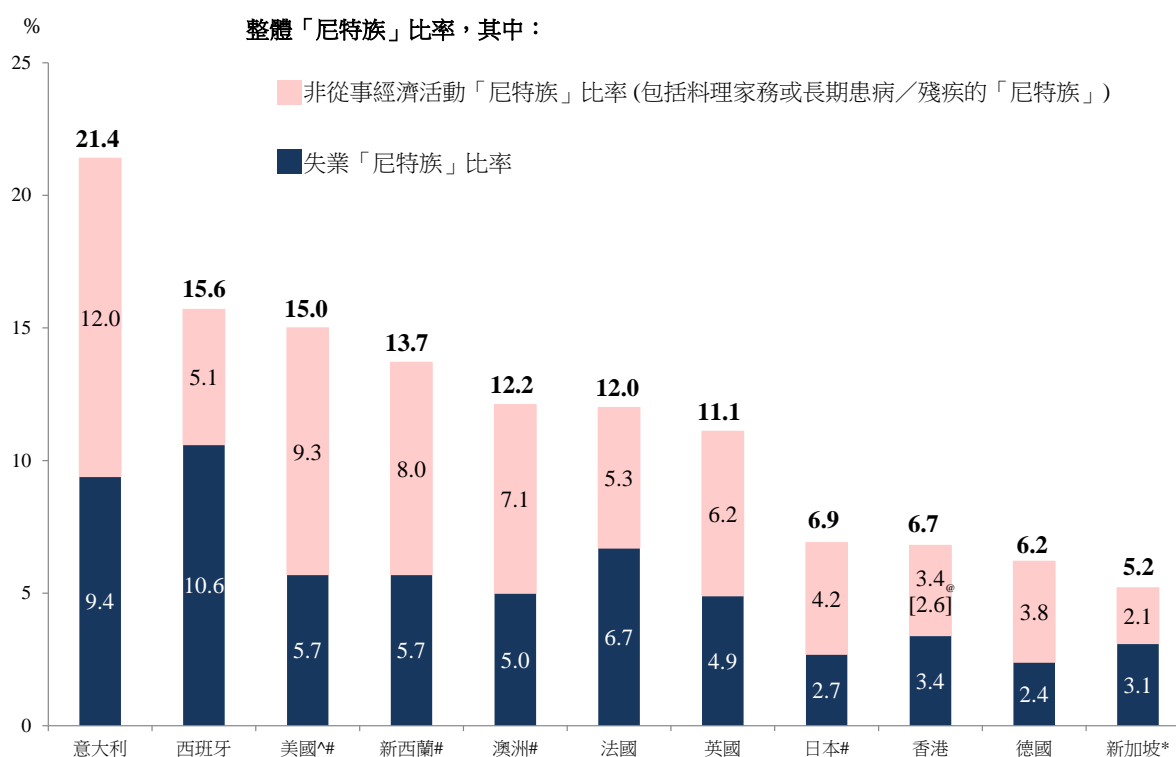
香港「尼特族」的特徵

如何有效推動青年就業往往是政策制訂者的關注重點之一。近年，「尼特族」（即非在職、不在學或不在培訓的青年）這個概念，在政策討論中廣為參考，以期對青年在參與勞工市場和融入社會方面所面對的困難有更透徹的了解。在衡量青年於多大程度上面對從傳統就業中被邊緣化的風險時，這個概念亦有解說作用。

比較世界各地「尼特族」的比率

為比較世界不同地方「尼特族」的比率，「尼特族」在本專題界定為 15 至 24 歲⁽¹⁾的青年當中(a)失業而又不在學／不在培訓(即失業「尼特族」)；或(b)非從事經濟活動⁽²⁾但又不在學／不在培訓。就後者而言，當中一些青年可能因料理家務(即料理家務者)或長期患病／殘疾而沒有從事經濟活動，而其餘的青年在以下分析中則大致歸類為非從事經濟活動的「尼特族」。

圖 1：二零一五年選定經濟體的「尼特族」比率



- 註：
- ([^]) 美國「尼特族」指 16 至 24 歲非在職、不在學或不在培訓的青年。
 - (^{*}) 指二零零九年的數字。該數字為估算的「尼特族」比率，當中包括整個失業組羣，不論這些人士是否在學或正在培訓。
 - ([#]) 指日本在二零一二年第四季的數字、澳洲在二零一三年三月的數字，以及新西蘭和美國在二零一三年第一季的數字。
 - ([@]) 撇除料理家務或長期患病／殘疾的「尼特族」後非從事經濟活動「尼特族」的比率。由於進位關係，非從事經濟活動「尼特族」和失業「尼特族」的比率相加未必等於整體「尼特族」比率。

資料來源：政府統計處、歐洲共同體統計局、經濟合作及發展組織和其他國家統計當局。

- (1) 本專題所載自一九九三年起計的數字不包括外籍家庭傭工。
- (2) 非從事經濟活動人口指在統計前七天內並無職位亦無工作的人士，但不包括在該七天內正在休假的人士及失業人士。

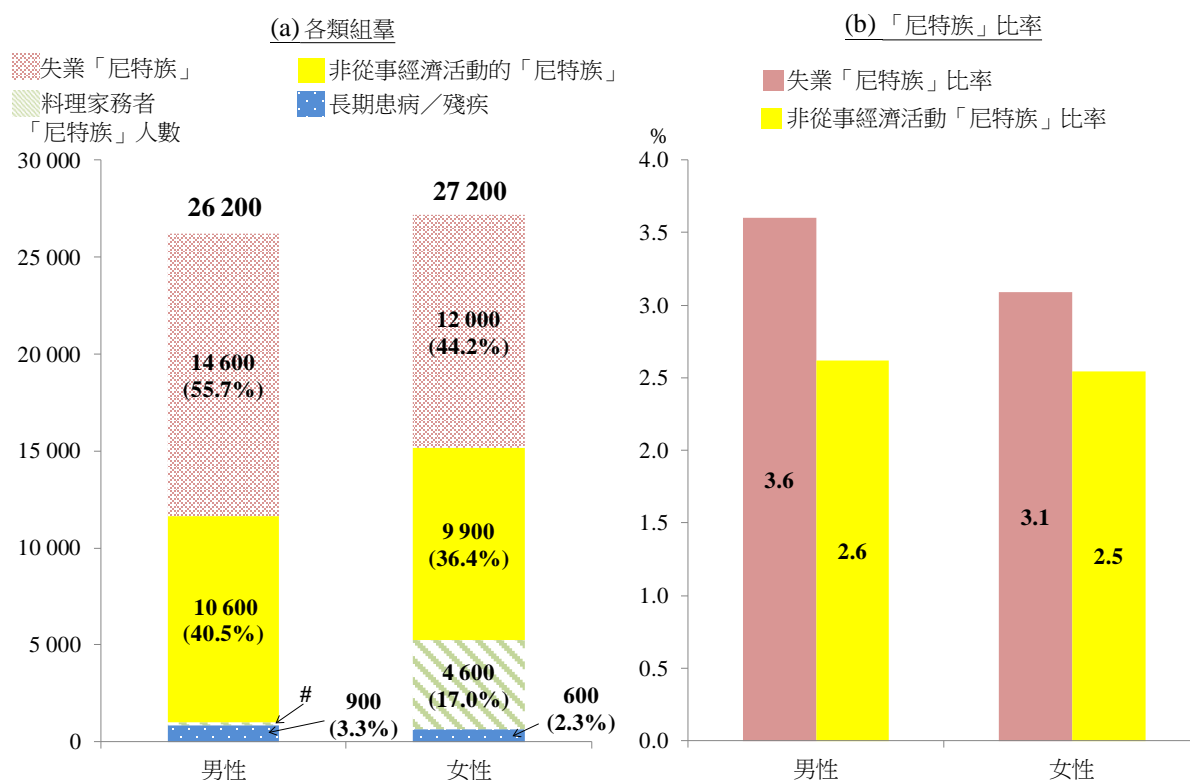
專題 5.1 (續)

二零一五年，香港「尼特族」為數 53 400 人，佔青年人口的 6.7%(即整體「尼特族」比率)。相比其他先進經濟體，香港的整體「尼特族」比率和非從事經濟活動的「尼特族」比率(包括料理家務或長期患病／殘疾的「尼特族」)均相對較低(圖 1)。同時，二零一五年香港的失業「尼特族」比率為 3.4%，與西班牙(10.6%)、意大利(9.4%)及法國(6.7%)等近年青年失業率在高位徘徊的經濟體相比，香港的比率較低，亦與亞洲其他高收入經濟體的比率相若。

不同「尼特族」組羣的差異

二零一五年，「尼特族」男女人數大致相若，分別有 26 200 人和 27 200 人(圖 2a)。失業「尼特族」和非從事經濟活動「尼特族」合計，在兩性各自總人數中均佔大多數，這情況以男性尤為明顯。就女性「尼特族」而言，料理家務者約佔六分之一(17.0%或 4 600 人)，而男性「尼特族」的料理家務者則不足 1%。就「尼特族」比率而言，青年男士的失業「尼特族」比率稍高於女士。同時，非從事經濟活動「尼特族」的男女比率並無顯著差異(圖 2b)。

圖 2：二零一五年按性別劃分的「尼特族」組羣及「尼特族」比率



註：() 左圖括號內數字表示每類「尼特族」在按性別劃分的整體「尼特族」中所佔百分比。由於進位關係，數字相加未必等於 100%。

(#) 由於抽樣誤差相對較大，有關統計數字不予公布。

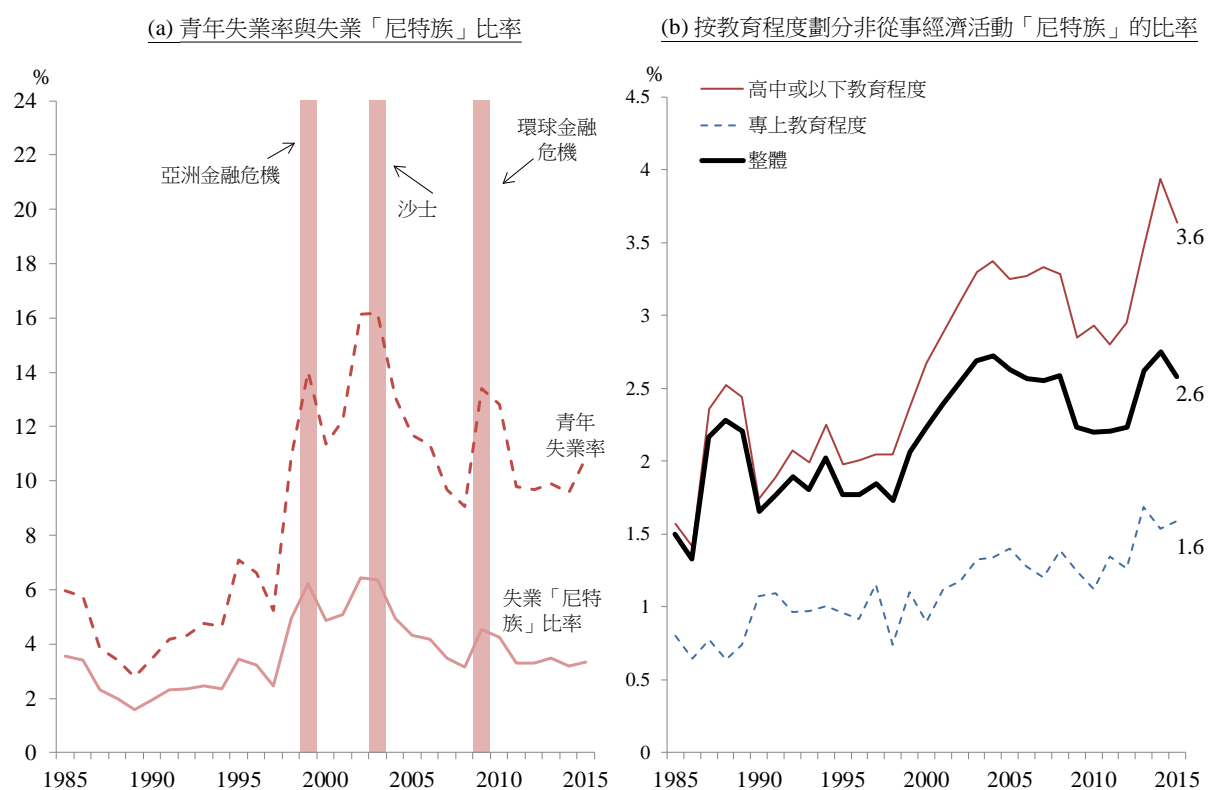
資料來源：政府統計處綜合住戶統計調查。

在審視一段較長時間內各項「尼特族」比率時，可見失業「尼特族」比率較受經濟情況變化所影響。具體而言，在一九九七至九八年亞洲金融危機、二零零三年嚴重急性呼吸系統綜合症(沙士)及二零零八年環球金融危機期間，隨着勞工市場疲弱和青年失業率上升，失業「尼特族」比率錄得顯著升幅(圖 3a)。

專題 5.1 (續)

相反，非從事經濟活動「尼特族」的人數和比例在過去 30 年一直偏低，與經濟周期沒有明顯關係。非從事經濟活動的「尼特族」數目由一九八五年的 15 100 人增至二零一五年的 20 500 人，其比率由 1.5% 微升至 2.6% (圖 3b)。按教育程度分析，在教育程度較低的青年當中，非從事經濟活動「尼特族」的比率持續較高。就二零一五年而言，高中或以下教育程度青年中有 3.6% 為非從事經濟活動的「尼特族」，而具專上教育程度青年的有關比率則只有 1.6%。上述現象除反映教育程度較高的青年較少機會不投入勞工市場外，亦顯示教育在裝備青年以令他們能持續留在職場發展方面，起着重要作用。

圖 3：一九八五至二零一五年「尼特族」比率

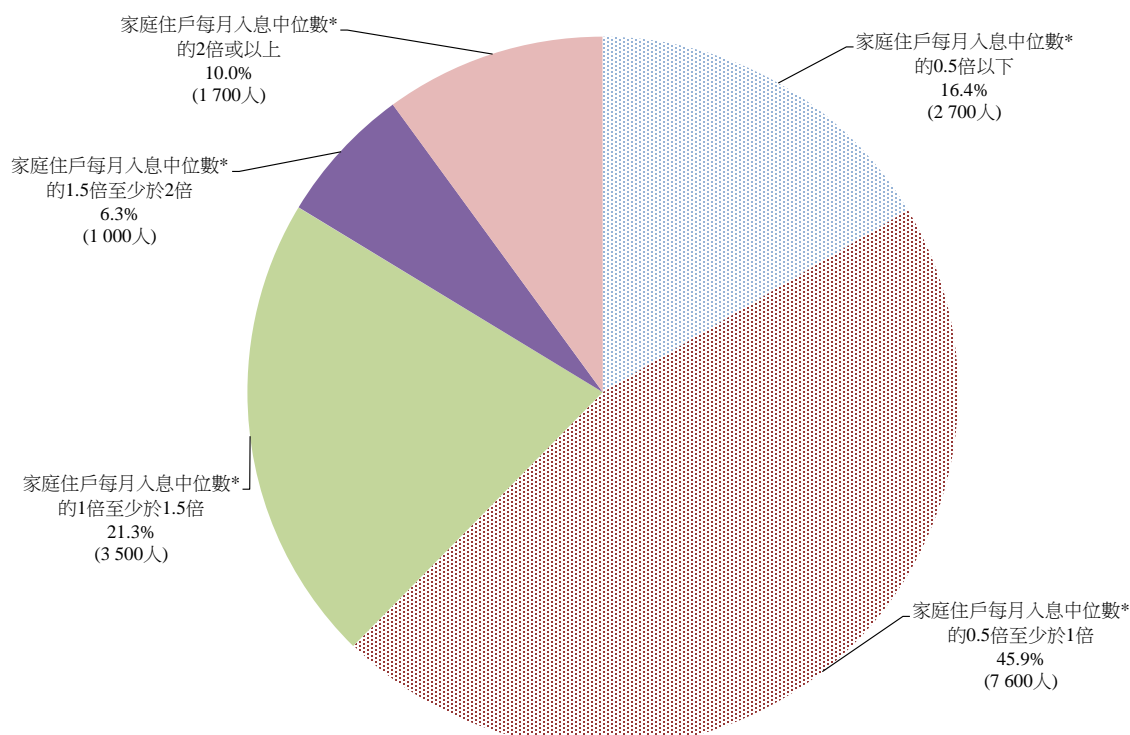


資料來源：政府統計處綜合住戶統計調查。

家庭可否給予經濟支持或許亦會影響青年的工作意欲。二零一五年，在 20 500 名非從事經濟活動的「尼特族」中，約 81% 與父母同住於從事經濟活動的住戶(即最少有一名住戶成員投身勞工市場)。然而，並無有力證據顯示大部分非從事經濟活動「尼特族」來自較富裕的家庭。事實上，相比有青年與父母同住的從事經濟活動住戶，有非從事經濟活動「尼特族」的同類住戶的家庭住戶每月入息中位數(不包括外籍家庭傭工的收入)平均少約 20%。從圖 4 所見，逾 60% 有非從事經濟活動「尼特族」的從事經濟活動住戶，其家庭住戶每月入息中位數均低於同類住戶，意味非從事經濟活動「尼特族」在家庭住戶入息較低的家庭中比較普遍。

專題 5.1 (續)

圖 4：二零一五年按家庭住戶每月入息劃分從事經濟活動住戶中與父母同住的非從事經濟活動「尼特族」的人數和比例



註： (*) 家庭住戶每月入息中位數指有青年與父母同住的從事經濟活動住戶的家庭住戶每月入息中位數(不包括外籍家庭傭工的收入)。

資料來源：政府統計處綜合住戶統計調查。

結語

「尼特族」通常被標籤為灰心喪志、無所事事而又不能融入社會的青年。不過，根據上述分析，「尼特族」其實包括不同背景的青年組羣，特徵和需要各異。舉例來說，失業「尼特族」可能面對短暫的求職困難。提供全面培訓及就業支援等針對性的政策將有助他們開展事業。

在一個如香港般富裕的經濟體，有着許多機會和資源以發展個人技能與培養興趣，現今青年可通過更多元化和個人化的途徑，實現各自的人生目標。事實上，有些所謂「非從事經濟活動的尼特族」或選擇以一些非傳統的方式去追求個人理想，包括擔任義工等無薪工作，我們不應視之為不可取的行為。與此同時，我們應多加留意那些難以投身勞工市場的青年，並探討是否有需要制訂適當政策，以協助他們盡展所長，從而促進香港長遠的社會及經濟發展。